

hu



'23년 1분기 경영 실적

2023. 5. 4.



**Huons**

## Disclaimer

---

본 자료의 재무정보는 K-IFRS(한국채택국제회계기준)에 따라 작성되었습니다.

본 자료는 객관적 기준 등을 참고하여 작성하였으나 일부는 예상, 전망 또는 주관적 판단에 의한 표현이 포함되어 있을 수 있고, 향후 환경의 변화, 상이한 데이터집계 기준 등에 의하여 본 자료와 일치하지 않은 다른 숫자와 해석이 도출 될 수도 있음을 양지하시기 바랍니다.

따라서 여기에 포함되어 있는 서술정보만을 믿고 이 정보에만 의존한 투자결정을 내리지 말아야 하며, 투자책임은 전적으로 투자자 자신에게 있음을 밝혀드립니다. 아울러 본 자료에 변경내용이 발생하였을 경우 이를 의무적으로 Update하여 추가적으로 제공해야 할 의무가 있지 않음을 알려드립니다.

# Contents

01\_ 경영 실적

02\_ 사업부문별 실적 분석

03\_ 주요 사업 현황

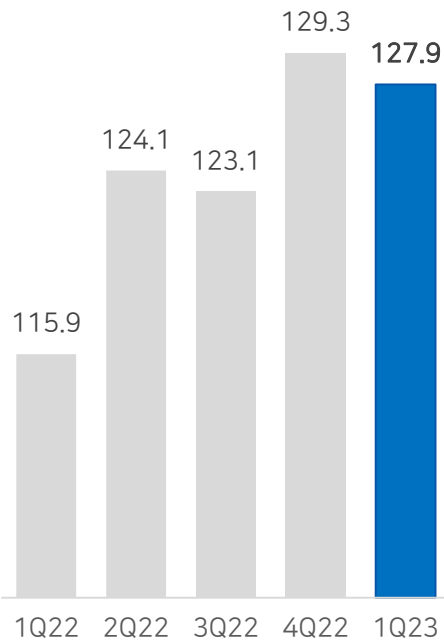
04\_ R&D

05\_ 요약 재무제표

- 전문의약품사업 고성장 지속으로 YoY 매출 성장
- 당기손익인식금융 자산 평가 / 처분이익 발생으로 순이익 증가

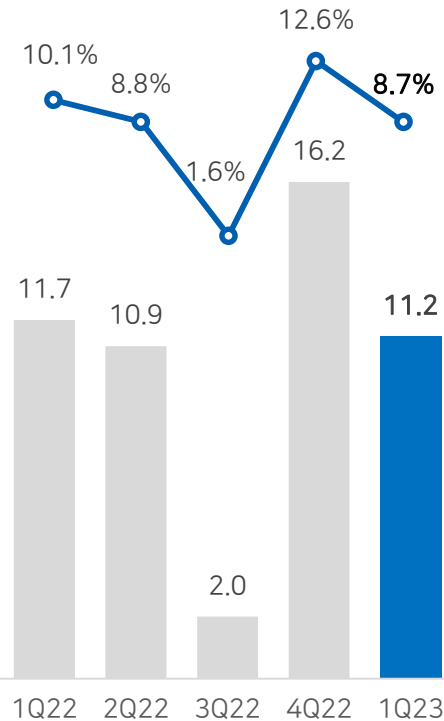
매출액

[단위: 십억원]



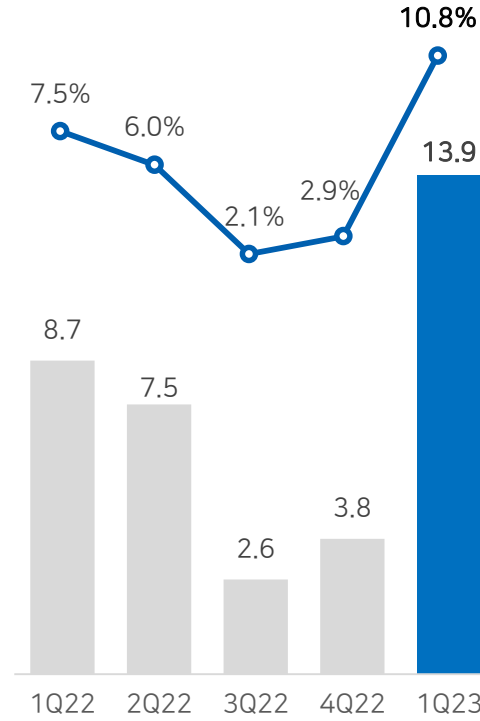
영업이익

[단위: 십억원, %]



순이익

[단위: 십억원, %]



[매출액]

1,279억 (YoY ▲10.4%, QoQ ▼1.1%)

- 미국 주사제 수출, 웰빙의약품, 건기식 매출 증가
- 자회사 전분기 대비 매출 감소 영향 (QoQ -21.3%)

[영업이익]

112억 (YoY ▼4.6%, QoQ ▼31.1%)

- 2공장 상업생산 전 고정비 발생 (YoY 기저효과)
- 건강기능식품사업 광고비 및 지급수수료 증가 (신제품)

[순이익]

139억 (YoY ▲59.1%, QoQ ▲268.4%)

- 당기손익인식금융자산 처분 / 평가 이익

- 2공장 상업생산 전 원가투입으로 원가율 상승 영향 지속 (하반기 개선 전망)
- 건강기능식품사업 확장(신제품 출시)으로 초기 마케팅비 증가

비용 분석

[단위: 십억원, %]

| 구분      | 1Q22  |     | 2Q22  |     | 3Q22  |     | 4Q22  |     | 1Q23  |     | YoY    | QoQ    |
|---------|-------|-----|-------|-----|-------|-----|-------|-----|-------|-----|--------|--------|
| 매출액     | 115.9 |     | 124.1 |     | 123.1 |     | 129.3 |     | 127.9 |     | +10.4% | -1.1%  |
| 매출원가    | 50.3  | 43% | 57.1  | 46% | 57.6  | 47% | 59.4  | 46% | 59.1  | 46% | +17.6% | -0.4%  |
| 판매비와관리비 | 53.8  | 46% | 56.1  | 45% | 63.5  | 52% | 53.7  | 42% | 57.6  | 45% | +7.0%  | +7.3%  |
| 구분      | 금액    | 비중  | 금액    | 비중  | 금액    | 비중  | 금액    | 비중  | 금액    | 비중  | YoY    | QoQ    |
| 인건비     | 8.0   | 7%  | 8.0   | 6%  | 7.9   | 6%  | 7.8   | 6%  | 8.1   | 6%  | +2.0%  | +5.0%  |
| 광고선전비   | 5.0   | 4%  | 6.1   | 5%  | 5.7   | 5%  | 4.5   | 3%  | 6.0   | 5%  | +21.6% | +34.4% |
| 지급수수료   | 9.8   | 8%  | 11.8  | 9%  | 11.8  | 10% | 11.0  | 9%  | 12.3  | 10% | +25.2% | +11.4% |
| 연구개발비   | 8.2   | 7%  | 10.3  | 8%  | 9.3   | 8%  | 8.7   | 7%  | 8.2   | 6%  | +0.2%  | -5.3%  |
| 기타 판관비  | 22.9  | 20% | 20.0  | 16% | 28.7  | 23% | 21.8  | 17% | 23.0  | 18% | +0.2%  | +5.5%  |

[매출원가]

591억 (YoY ▲17.6%, QoQ ▼0.4%)

- 제2공장 시험생산 가동비 증가
- 연결종속회사 휴온스푸드언스 원가율 상승 (계절적 비수기 가동률 ↓)

[판매비와 관리비]

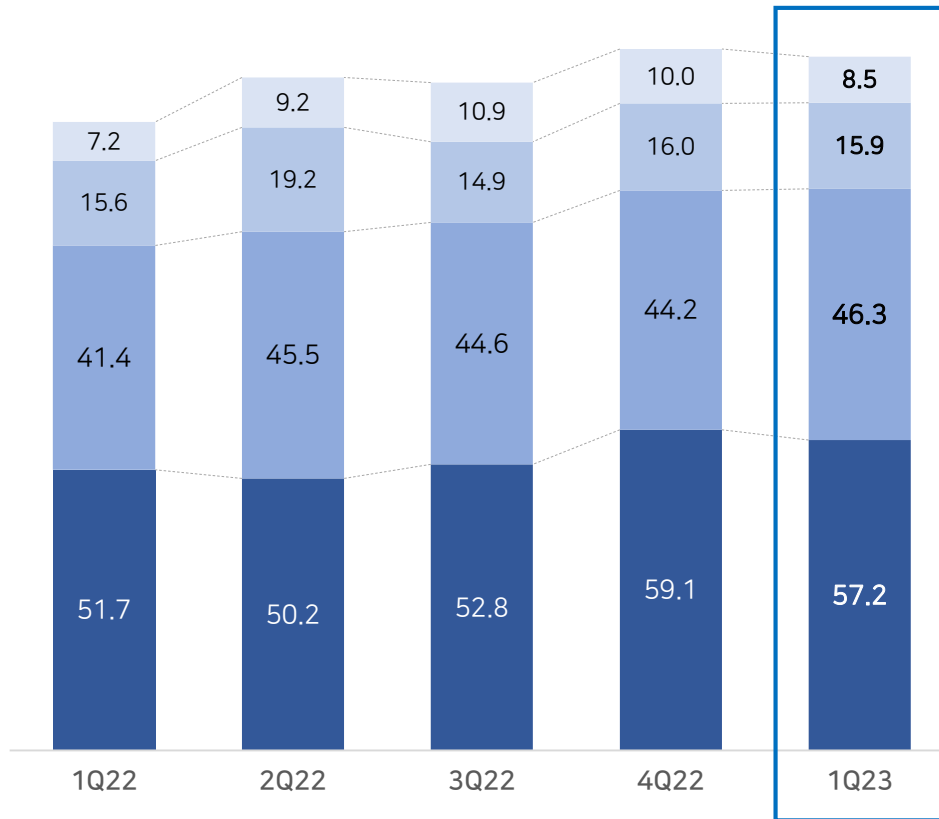
576억 (YoY ▲7.0%, QoQ ▲7.3%)

- 건기식 신제품 사군자, 메노락토 프리미엄 출시 등 광고비 증가
- 건기식 홈쇼핑 운영 정상화로 매출과 함께 지급수수료 증가

※ 인건비는 급여, 잡급, 퇴직급여 합산  
 ※ 비중은 매출액 대비 수치

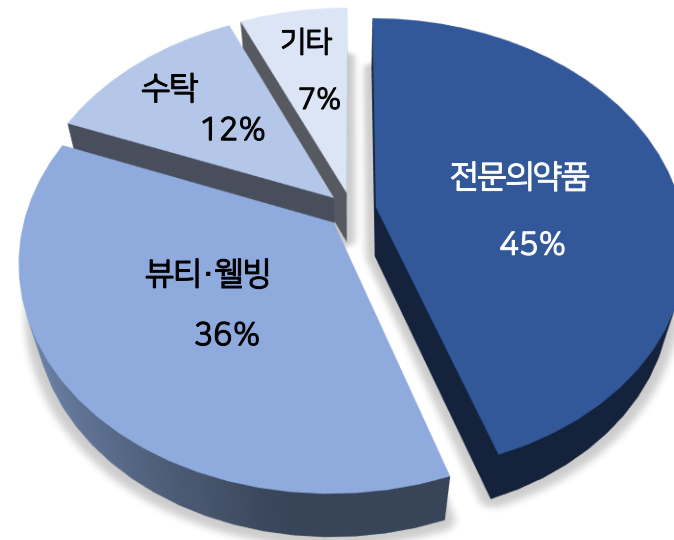
사업부문별 매출액

■ 전문의약품 ■ 뷰티·웰빙 ■ 수탁(CMO) ■ 기타 [단위: 십억원]



[전문의약품] 1분기 매출액 572억 (YoY ▲10.6%, QoQ ▼3.2%)  
 [뷰티·웰빙] 1분기 매출액 463억 (YoY ▲11.9%, QoQ ▲4.8%)  
 [수탁(CMO)] 1분기 매출액 159억 (YoY ▲1.9%, QoQ ▼0.6%)

매출액 비중



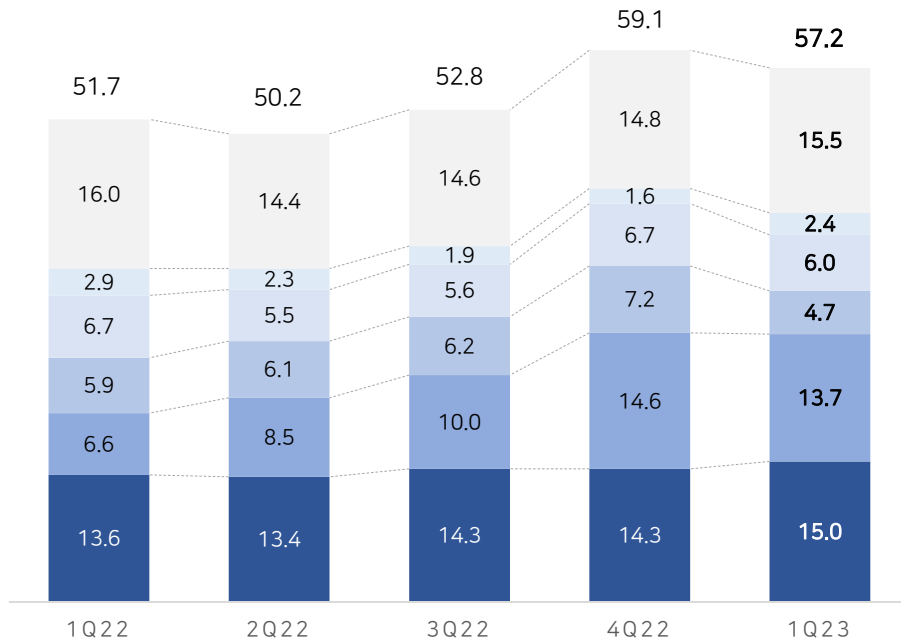
※ 기타매출은 연결조정을 포함한 종속회사(휴온스퍼디언스)의 매출임.

전문약품

1분기 매출액 572억 (YoY ▲10.6%, QoQ ▼3.2%)

- 미국 주사제 수출 증가로 마취제 매출 137억원 기록하며 성장세 지속
- 만성질환 품목군 활성화로 순환기계 의약품 전년비 10.5% 매출 증가

■ 순환기계 ■ 마취제 ■ 대사성 ■ 소화기계 ■ 점안제 ■ 기타 [단위: 십억원]

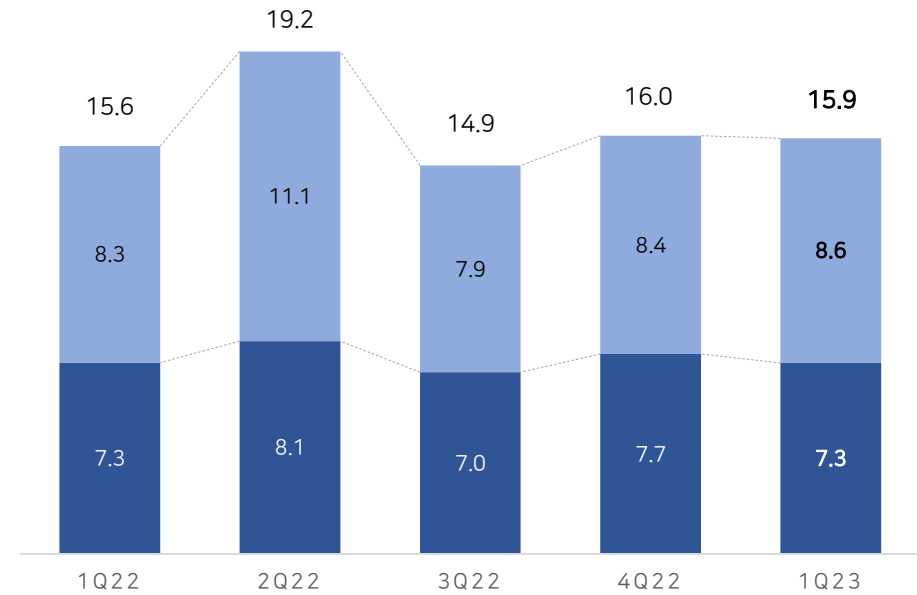


수탁(CMO)

1분기 매출액 159억 (YoY ▲1.9%, QoQ ▼0.6%)

- 점안제/의약품 수탁 매출 견조
- 2공장 신규 점안제 라인 4분기 가동 준비

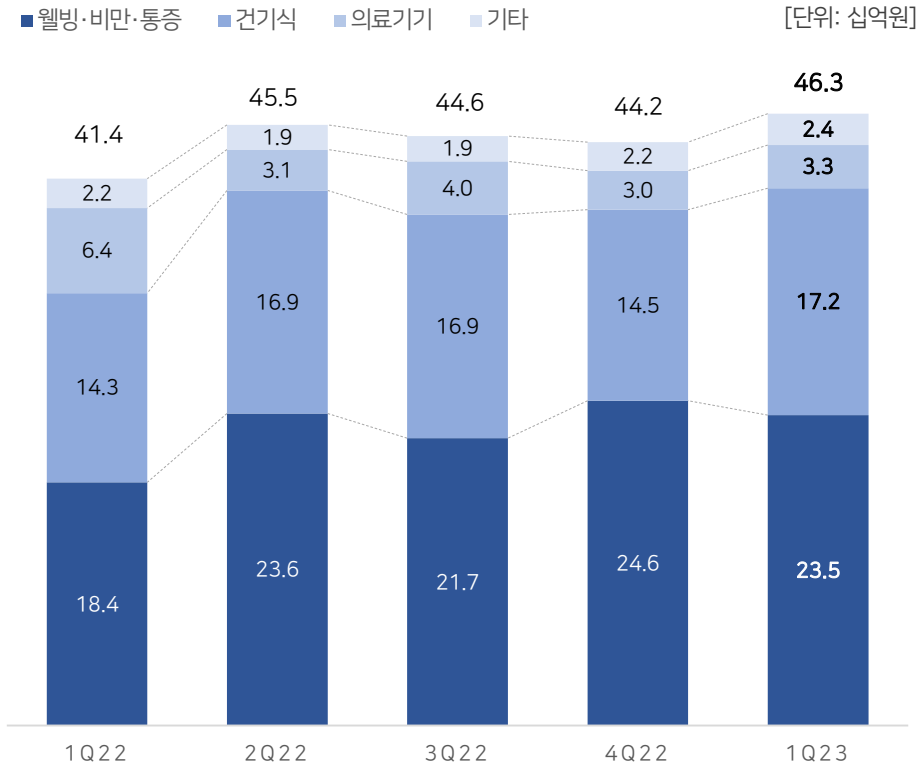
■ 점안제 ■ 의약품 [단위: 십억원]



뷰티·웰빙

1분기 매출액 463억 (YoY ▲11.9%, QoQ ▲4.8%)

- 마스크 해제로 인한 사회활동 증가 수혜로 비급여 의약품 매출 증가 (비타민 주사제 등)
- 메노락토 프리미엄 론칭, 온라인 매출 확대로 건기식 매출 성장

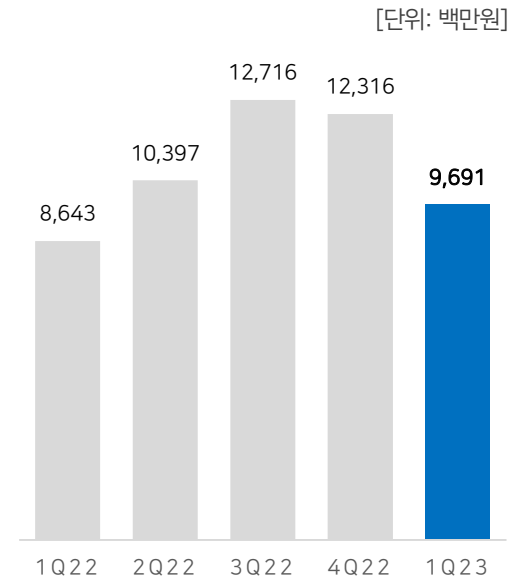


hu Huons Foodience

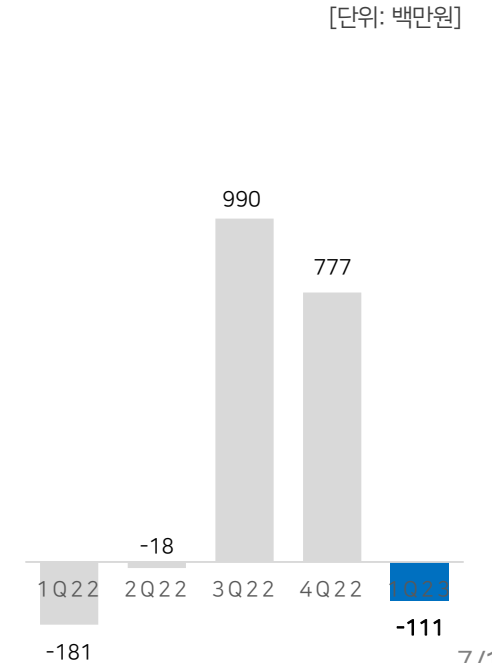
매출액 97억 (YoY ▲12.1%, QoQ ▼21.3%) / 영업손실 1.1억

- 계절적 요인에 따른 매출 감소 (신제품 출시로 매출 점진적 개선 / 개별인정형 면역 유산균)
- 가동률 상승시켜 원가율 개선, 합병 이후 판관비 효율화

매출액



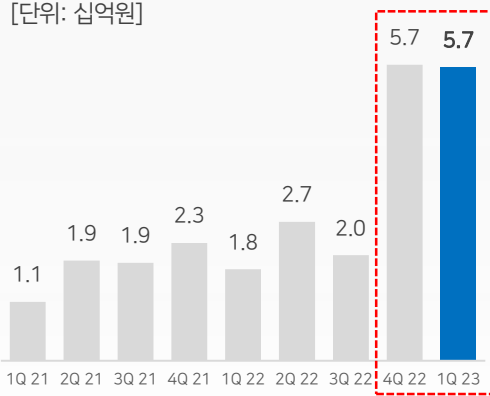
영업이익





북미시장 주사제 수출 확대

[단위: 십억원]



[ 미국 주사제 수출액 ]

- 코로나19 팬데믹 이후 주사제(마취제) 수요 급증
- 캐나다 1% 리도카인 주사제 공급 허가 획득 ('23. 3.)



[ 美 FDA ANDA 등록 리스트 ]

전략적 제휴로 사업 포트폴리오 다각화 (국내 판매권 획득)

뿌리는 탈모 치료제

국내 첫 스프레이 제형 피나스테리드 탈모 치료제 공동판매 계약

리포좀 나노 관절염 치료제

류마티스 관절염 치료제 시장 입지 확대 / 공동판매 계약

다회용 스마트 인슐린 펜

연속혈당측정기 '덱스콤 G6' 연계 당뇨질환 포트폴리오 구축

이익이 나는 건강기능식품 사업

Two Track

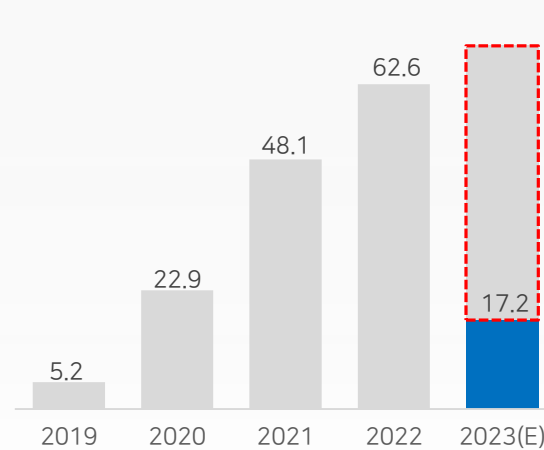
TV홈쇼핑: 마케팅을 통한 브랜딩 및 외형 확대

온/오프라인 채널: 재구매 유도로 이익률 확보

프리미엄 제품 개발

개별인정형원료 개발: YT1, 사군자추출분말, 와이셀라

[단위: 십억원]



[ 건강기능식품 매출액 ]



[ 메노락토 제품 라인업 확대 ]

- 점안제 라인, 4분기 가동 위한 품목별 시험 생산 완료 (GMP 인증 및 품목 허가 절차 돌입 준비)
- 주사제 (바이알, 카트리지) 라인, 라인 설치 전 부대설비 리모델링 중

2공장 라인 증설 Time Line



| 구분  | 2023년 | 2024년                                  | 2025년 |
|-----|-------|--|-------|
| 점안제 |       | 2023년 4분기 GMP 인증 완료 / 상업 생산 준비         |       |
| 주사제 |       | 2024년 3분기 설비 준공<br>2025년 상반기 GMP 인증 완료 |       |

2공장 건설 현황

건설 기간

2020년 11월 ~

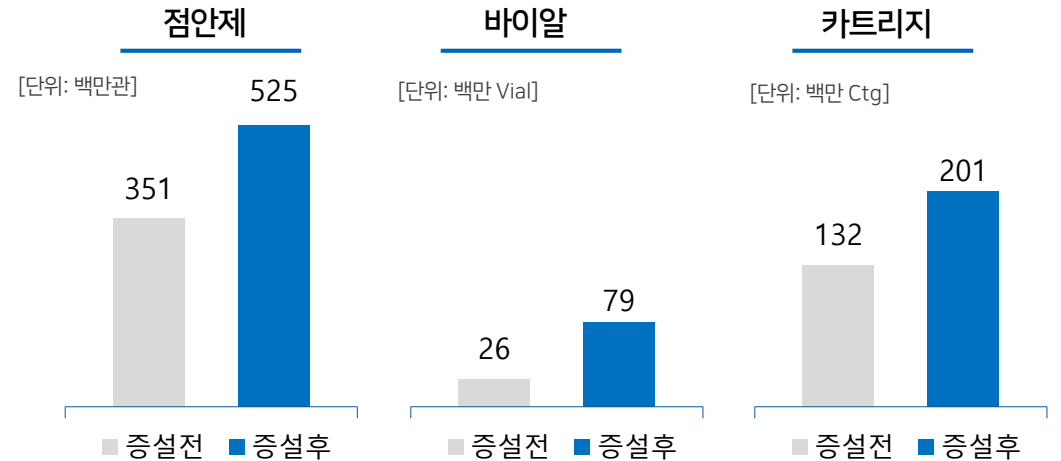
투자 금액

635억원

증설 규모

점안제 기존 대비 50% ↑  
 바이알 기존 대비 204% ↑  
 카트리지 기존 대비 52% ↑

연간 기대 생산량



| 구분  |        | 과제코드     | 적응증          | 개발단계      |             |         |          |           |              |
|-----|--------|----------|--------------|-----------|-------------|---------|----------|-----------|--------------|
|     |        |          |              | Discovery | Preclinical | Phase I | Phase II | Phase III | Registration |
| NCE | 합성신약   | HUC1-394 | 안구건조증        |           |             |         |          |           |              |
|     |        | HUC1-259 | 간질환          |           |             |         |          |           |              |
|     |        | HUC1-288 | 심부전          |           |             |         |          |           |              |
|     |        | HUC1-454 | 전립선암         |           |             |         |          |           |              |
|     |        | HUC1-505 | 비알콜성 지방간염    |           |             |         |          |           |              |
| IMD | 개량신약   | HUC2-007 | 안구건조증        |           |             |         |          |           |              |
|     |        | HUC2-344 | 항당뇨제         |           |             |         |          |           |              |
|     |        | HUC2-364 | 위식도역류질환      |           |             |         |          |           |              |
|     |        | HUC3-487 | 녹내장 치료       |           |             |         |          |           |              |
|     |        | HUC2-511 | 안구건조증        |           |             |         |          |           |              |
|     |        | HUC2-518 | 간질성방광염       |           |             |         |          |           |              |
|     |        | HUC2-540 | 탈모           |           |             |         |          |           |              |
|     |        | HUC2-541 | 면역억제제        |           |             |         |          |           |              |
| HFF | 건강기능식품 | HUN2-434 | 근력개선         |           |             |         |          |           |              |
|     |        | HUN2-465 | 체지방 감소       |           |             |         |          |           |              |
|     |        | HUN2-483 | 인지능개선        |           |             |         |          |           |              |
|     |        | HUN2-497 | 항스트레스, 근피로   |           |             |         |          |           |              |
|     |        | HUN2-506 | 체지방 감소, 근력개선 |           |             |         |          |           |              |
|     |        | HUN2-520 | 잇몸 건강        |           |             |         |          |           |              |
|     |        | HUN2-521 | 질건강 개선       |           |             |         |          |           |              |
|     |        | HUN2-550 | 남성갱년기        |           |             |         |          |           |              |
|     |        | HUN2-551 | 잇몸 건강        |           |             |         |          |           |              |

## 연결 재무상태표

[단위: 백만원]

| 구 분              | 1Q22           | 2Q22           | 3Q22           | FY2022         | 1Q23           |
|------------------|----------------|----------------|----------------|----------------|----------------|
| <b>자산</b>        | <b>440,331</b> | <b>471,288</b> | <b>467,951</b> | <b>472,627</b> | <b>469,951</b> |
| 유동자산             | 227,569        | 255,142        | 249,634        | 247,015        | 239,345        |
| 비유동자산            | 212,762        | 216,146        | 218,317        | 225,612        | 230,605        |
| <b>부채</b>        | <b>168,012</b> | <b>191,058</b> | <b>184,282</b> | <b>185,107</b> | <b>174,711</b> |
| 유동부채             | 148,194        | 139,691        | 118,241        | 103,453        | 94,414         |
| 비유동부채            | 19,818         | 51,368         | 66,041         | 81,654         | 80,297         |
| <b>자본</b>        | <b>272,320</b> | <b>280,230</b> | <b>283,669</b> | <b>287,520</b> | <b>295,240</b> |
| 지배기업 소유주지분       | 267,471        | 275,492        | 278,604        | 282,456        | 290,216        |
| 자본금              | 5,968          | 5,968          | 5,968          | 5,968          | 5,968          |
| 자본잉여금            | 71,886         | 71,886         | 71,882         | 69,784         | 69,784         |
| 자본조정             | -5,730         | -5,398         | -4,809         | -2,108         | -1,507         |
| 기타포괄손익누계액        | 1,376          | 1,454          | 1,654          | 1,127          | 1,467          |
| 이익잉여금            | 193,970        | 201,582        | 203,909        | 207,686        | 214,504        |
| 비지배지분            | 4,849          | 4,738          | 5,065          | 5,064          | 5,024          |
| <b>자본과 부채 총계</b> | <b>440,331</b> | <b>471,288</b> | <b>467,951</b> | <b>472,627</b> | <b>469,951</b> |

## 연결 손익계산서

[단위: 백만원]

| 구 분             | 1Q22           | 2Q22           | 3Q22           | 4Q22           | 1Q23           |
|-----------------|----------------|----------------|----------------|----------------|----------------|
| <b>매출액</b>      | <b>115,870</b> | <b>124,074</b> | <b>123,129</b> | <b>129,314</b> | <b>127,919</b> |
| 매출원가            | 50,288         | 57,078         | 57,633         | 59,390         | 59,126         |
| <b>매출총이익</b>    | <b>65,581</b>  | <b>66,995</b>  | <b>65,496</b>  | <b>69,924</b>  | <b>68,794</b>  |
| 판매비와관리비         | 53,850         | 56,125         | 63,471         | 53,684         | 57,606         |
| <b>영업이익</b>     | <b>11,732</b>  | <b>10,870</b>  | <b>2,025</b>   | <b>16,240</b>  | <b>11,187</b>  |
| 지분법손익           | 171            | 281            | 176            | -554           | 17             |
| <b>영업외손익</b>    | <b>-937</b>    | <b>-1,761</b>  | <b>2,100</b>   | <b>-85</b>     | <b>6,241</b>   |
| 세전이익            | 10,966         | 9,390          | 4,301          | 15,601         | 17,446         |
| <b>법인세비용</b>    | <b>2,248</b>   | <b>1,892</b>   | <b>1,672</b>   | <b>11,837</b>  | <b>3,578</b>   |
| <b>당기순이익</b>    | <b>8,718</b>   | <b>7,498</b>   | <b>2,629</b>   | <b>3,764</b>   | <b>13,869</b>  |
| 지배지분순이익         | 8,728          | 7,612          | 2,327          | 3,777          | 13,916         |
| <b>비지배지분순이익</b> | <b>-11</b>     | <b>-114</b>    | <b>301</b>     | <b>-13</b>     | <b>-47</b>     |

**Thank you**