

h



Investor Relations

2Q. 2023.



Huons

Disclaimer

본 자료의 재무정보는 K-IFRS(한국채택국제회계기준)에 따라 작성되었습니다.

본 자료는 객관적 기준 등을 참고하여 작성하였으나 일부는 예상, 전망 또는 주관적 판단에 의한 표현이 포함되어 있을 수 있고, 향후 환경의 변화, 상이한 데이터집계 기준 등에 의하여 본 자료와 일치하지 않은 다른 숫자와 해석이 도출 될 수도 있음을 양지하시기 바랍니다.

따라서 여기에 포함되어 있는 서술정보만을 믿고 이 정보에만 의존한 투자결정을 내리지 말아야 하며, 투자책임은 전적으로 투자자 자신에게 있음을 밝혀드립니다. 아울러 본 자료에 변경내용이 발생하였을 경우 이를 의무적으로 Update하여 추가적으로 제공해야 할 의무가 있지 않음을 알려드립니다.

Contents

1. 기업 개요
2. 경영실적
3. 사업부문별 실적
4. 주요 사업 현황
5. Appendix

회사 개요

회사명	(주)휴온스
대표이사	송수영, 윤상배
설립일	1965. 7. (인적분할 전 기준)
사업분야	제약, 헬스케어(의료기기, 건기식)
사업장	본사: 경기도 성남시 수정구 창업로17 1공장/2공장: 충북 제천시 바이오밸리로 연구센터: 경기 안산시 상록구 한양대학로
홈페이지	www.huons.com

휴온스 그룹
“제약, 의료기기, 화장품, 건기식 사업을 영위하는 토털 헬스케어 그룹”

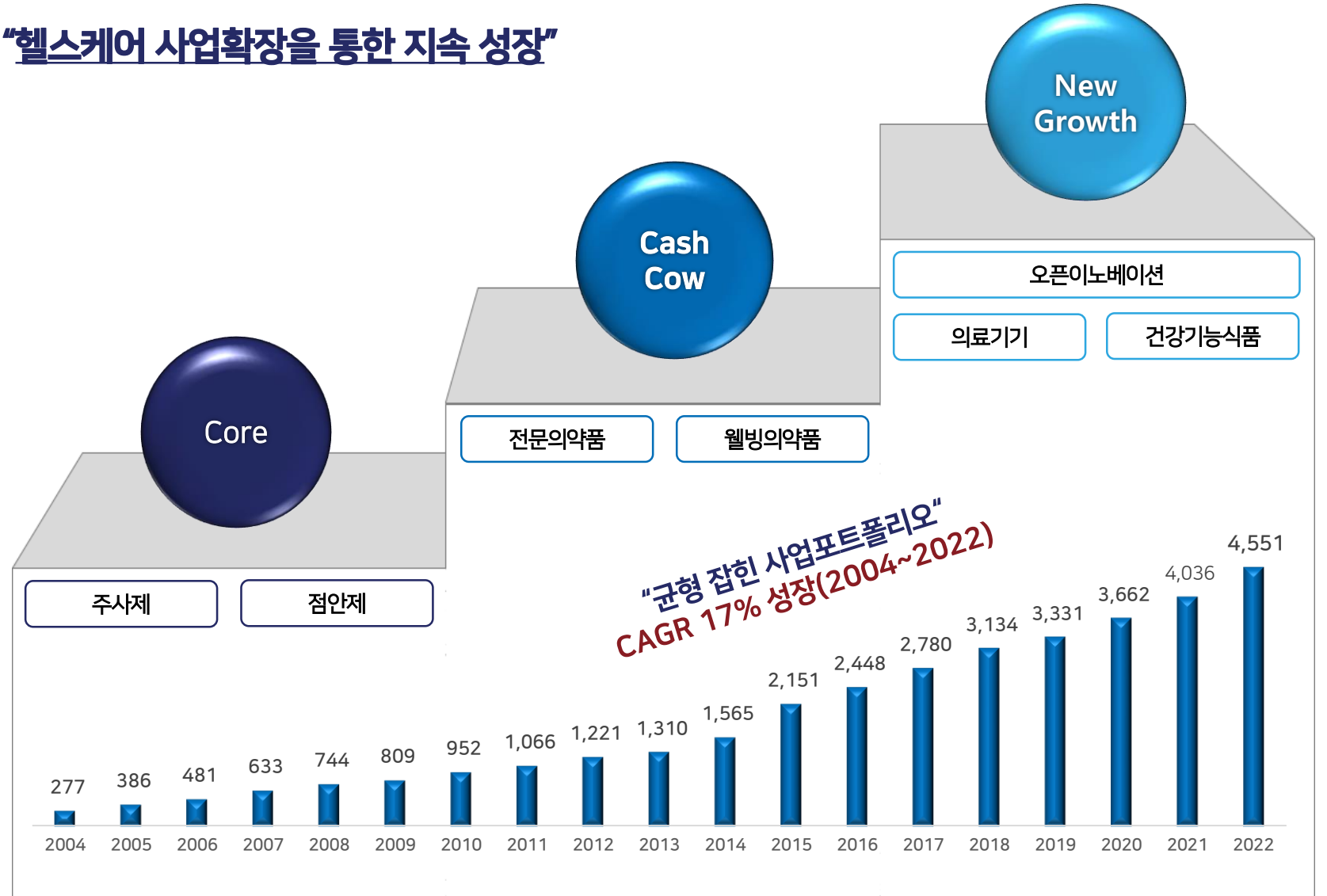


※ 지분율 기준: 우선주를 포함한 발행주식총수

주요 연혁

- 1965 광명약품공업사 설립
- 2006 코스닥 상장
- 2016 인적분할 지주회사 체제 전환
- 2017 0.9% 생리식염주사제 미FDA ANDA 승인
- 2018 1% 리도카인주사제(앰플) 미FDA ANDA 승인
- 2019 0.75% 부피바카인 주사제 미FDA ANDA 승인
- 2020 1% 리도카인주사제(바이알) 미FDA ANDA 승인
- 2020 국내 최초 여성 갱년기 유산균 "메노락토 프로바이오틱스" 출시
- 2022 건기식 자회사 휴온스푸드언스 합병
- 2023 2% 리도카인주사제(바이알) 미FDA ANDA 승인

"헬스케어 사업확장을 통한 지속 성장"



요약재무정보

[단위: 백만원]

구 분	1H23	2022	2021	2020
자산	473,508	472,627	436,898	416,501
유동자산	239,357	247,015	234,498	267,686
현금 등*	51,878	84,621	70,127	119,783
매출채권	86,632	75,212	78,003	76,247
재고자산	88,129	74,480	65,605	62,153
비유동자산	234,151	225,612	202,399	148,816
부채	163,317	185,107	166,262	172,997
유동부채	83,510	103,453	147,522	125,041
매입채무	16,961	16,615	14,309	9,709
단기차입금**	1,239	194	29,000	61,000
비유동부채	79,807	81,654	18,741	47,956
장기차입금	65,000	65,826	487	
자본	310,191	287,520	270,635	243,504
지배기업 소유주지분	305,070	282,456	266,093	238,797
이익잉여금	229,280	207,686	192,235	167,560
비지배지분	5,121	5,064	4,542	4,707
매출액	268,616	492,387	436,911	406,678
영업이익	29,063	40,867	45,282	54,125
EBITDA	37,665	57,598	58,127	65,955
당기순이익	28,732	22,608	30,581	56,586

* 현금 등 = 현금 및 현금성 자산 + 단기금융자산

** 단기차입금 = 단기차입금 + 유동성 장기차입금

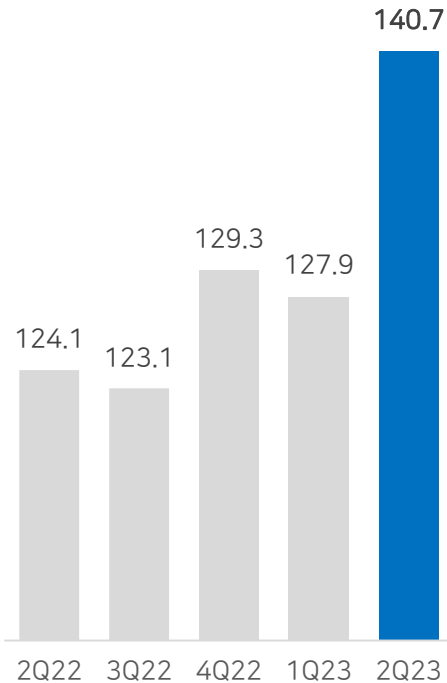
주요 경영지표

구 분	1H23	2022	2021	2020
유동비율	287%	239%	159%	214%
부채비율	53%	64%	61%	71%
차입금비율	21%	23%	11%	25%
영업이익률	10.8%	8.3%	10.4%	13.3%
EBITDA 마진	14.0%	11.7%	13.3%	16.2%
당기순이익률	10.7%	4.6%	7.0%	13.9%
ROE	12.0%	8.2%	12.2%	25.7%
총자산 회전율	110%	108%	102%	113%
레버리지	153%	164%	161%	171%

- 전문의약품사업 고성장으로 매출 및 이익 성장 견인
- 고수익 제품 믹스 개선으로 수익성 큰 폭 성장

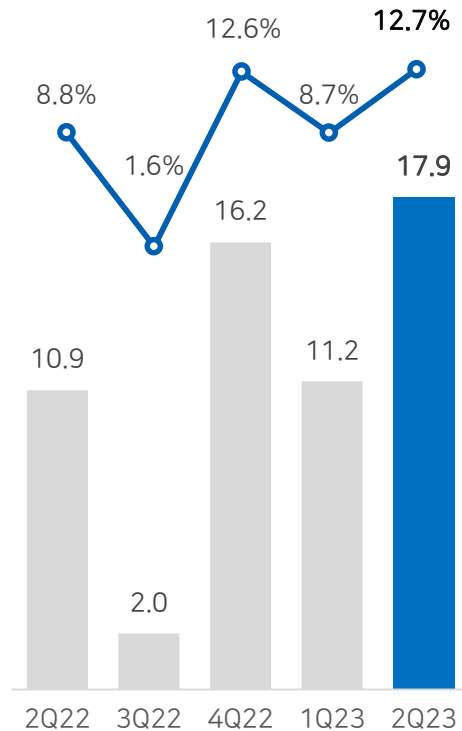
매출액

[단위: 십억원]



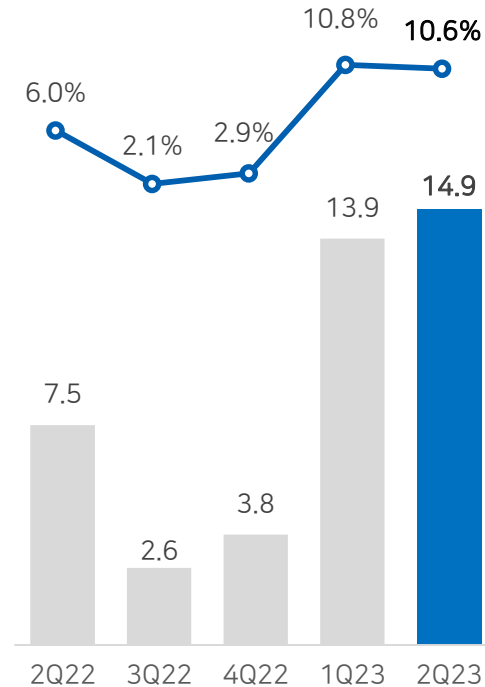
영업이익

[단위: 십억원, %]



순이익

[단위: 십억원, %]



[매출액]

1,407억 (YoY ▲13.4%, QoQ ▲10%)

- 미국 주사제 수출 확대에 마취제 매출 고성장
- 건기식 신제품 출시 효과 (메노락토 프리미엄, 사군자)

[영업이익]

179억 (YoY ▲64.5%, QoQ ▲59.8%)

[순이익]

149억 (YoY ▲98.2%, QoQ ▲7.2%)

- 의약품 수출 확대, 건기식 사업 투트랙 전략 성과
- 외형 성장으로 영업레버리지 효과 뚜렷 (판관비 비중 ↓)

• 매출원가 657억 (YoY ▲15.1%, QoQ ▲11.2%) / 판매비와 관리비 571억 (YoY ▲1.7%, QoQ ▼0.9%)

✓ 제2공장 상업생산 전 비용 발생 지속 (4분기 가동) / 재고자산 폐기 손실 등 일회성 비용 반영

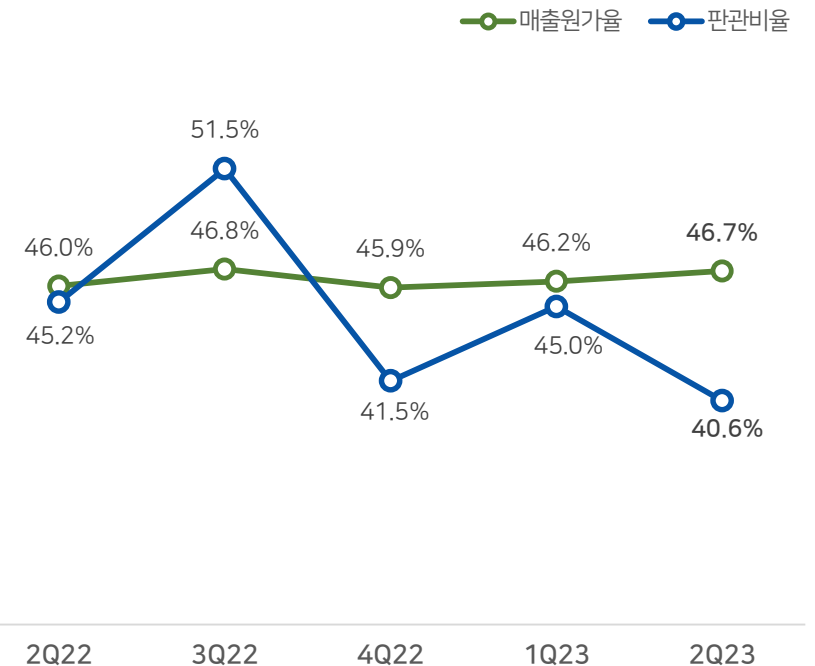
✓ 주요 판매비와 관리비 비중 감소 (광고선전비, 지급수수료, 연구개발비)

비용 분석

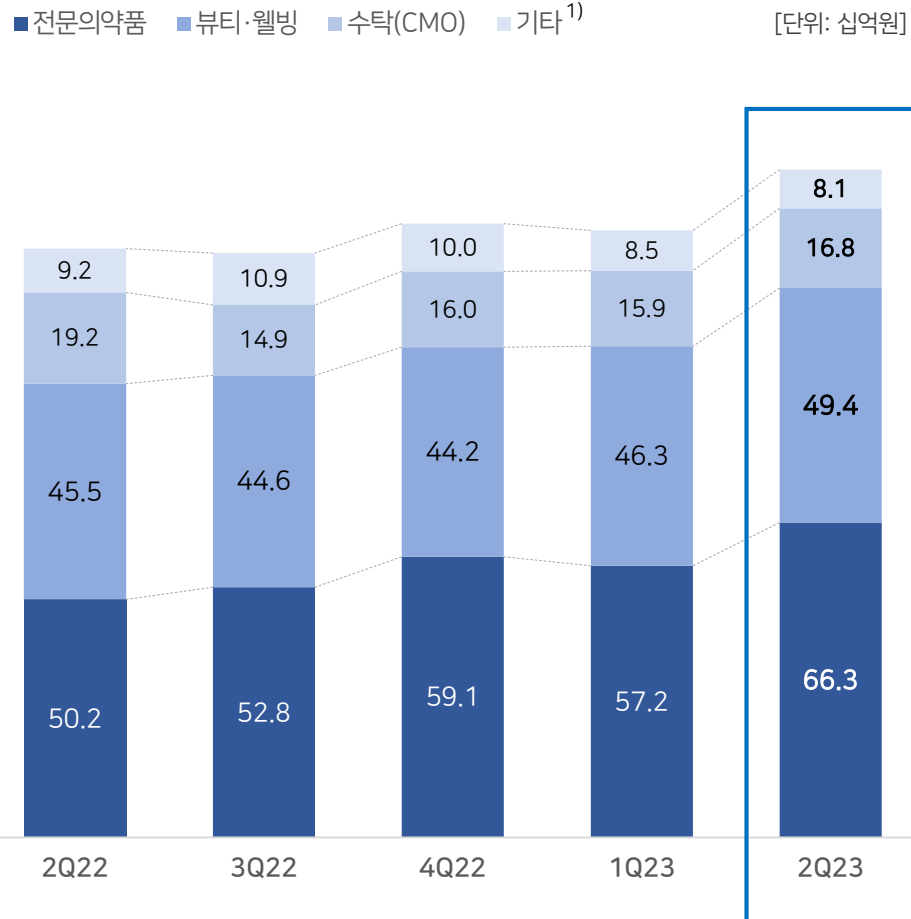
[단위: 십억원, %]

구분	2Q22		3Q22		4Q22		1Q23		2Q23		YoY	QoQ
매출액	124.1		123.1		129.3		127.9		140.7		+13.4%	+10.0%
매출원가	57.1	46%	57.6	47%	59.4	46%	59.1	46%	65.7	47%	+15.1%	+11.2%
판매비와관리비	56.1	45%	63.5	52%	53.7	42%	57.6	45%	57.1	41%	+1.7%	-0.9%
구분	금액	비중 ²⁾	금액	비중	금액	비중	금액	비중	금액	비중	YoY	QoQ
인건비 ¹⁾	8.0	6%	7.9	6%	7.8	6%	8.1	6%	7.8	6%	-2.1%	-4.0%
광고선전비	6.1	5%	5.7	5%	4.5	3%	6.0	5%	6.2	4%	+2.7%	+3.0%
지급수수료	11.8	9%	11.8	10%	11.0	9%	12.3	10%	12.6	9%	+7.5%	+3.1%
연구개발비	10.3	8%	9.3	8%	8.7	7%	8.2	6%	7.3	5%	-29.1%	-10.9%
기타 판관비	20.0	16%	28.7	23%	21.8	17%	23.0	18%	23.1	16%	+15.4%	+0.7%

매출원가율 / 판관비율

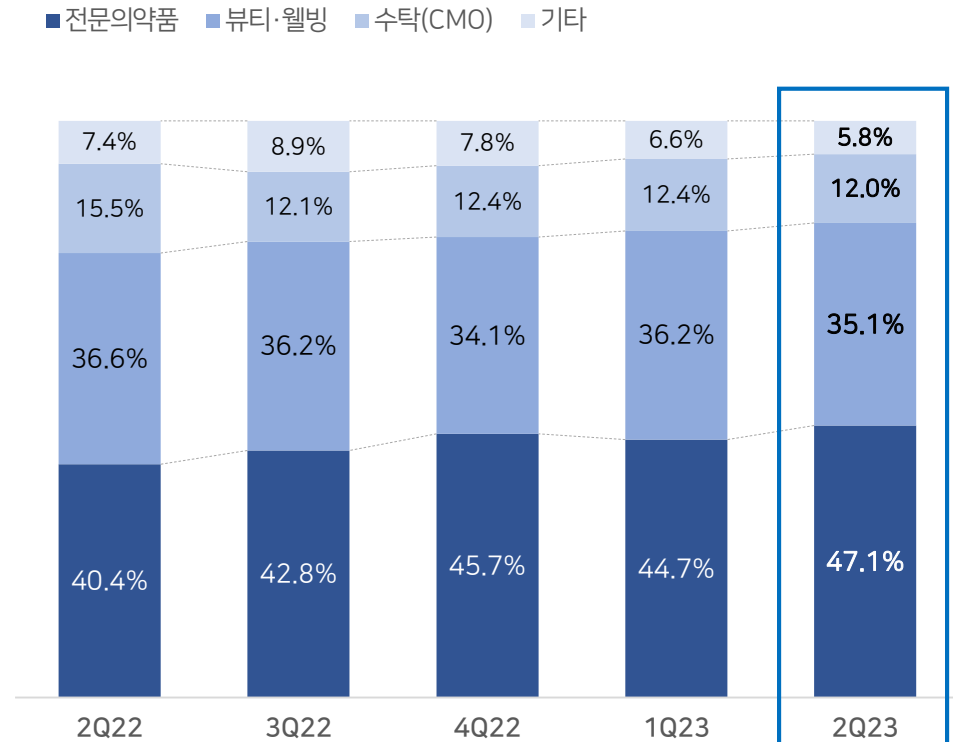


사업부문별 매출액



[전문의약품] 2분기 매출액 **663억** (YoY ▲32.2%, QoQ ▲15.9%)
 [뷰티·웰빙] 2분기 매출액 **494억** (YoY ▲8.8%, QoQ ▲6.8%)
 [수탁(CMO)] 2분기 매출액 **168억** (YoY ▼12.4%, QoQ ▲6.2%)

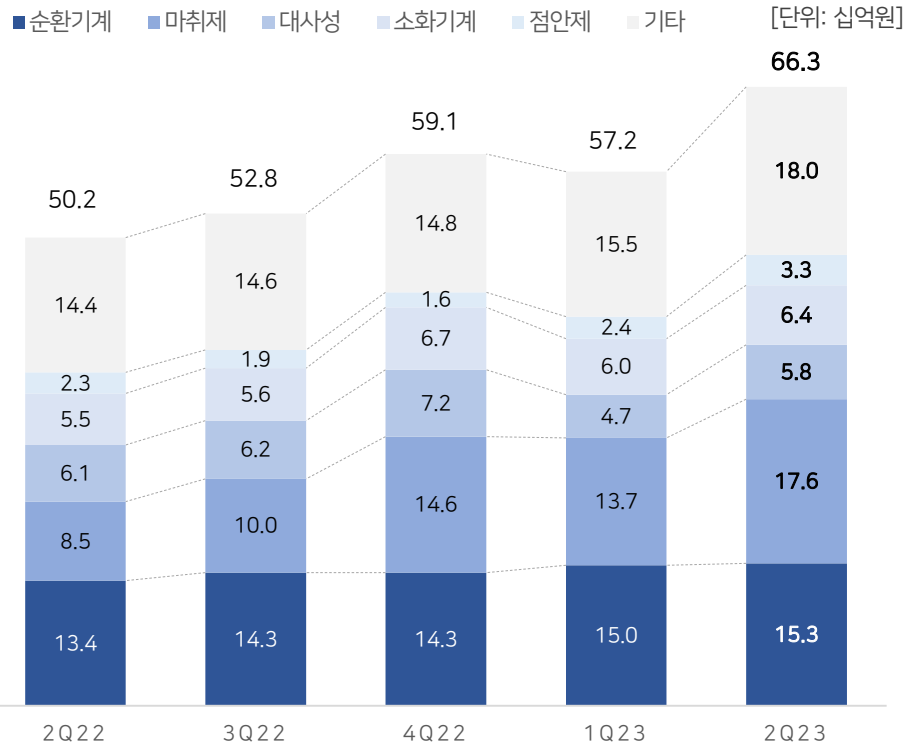
매출액 비중



전문의약품

2분기 매출액 **663억** (YoY ▲32.2%, QoQ ▲15.8%)

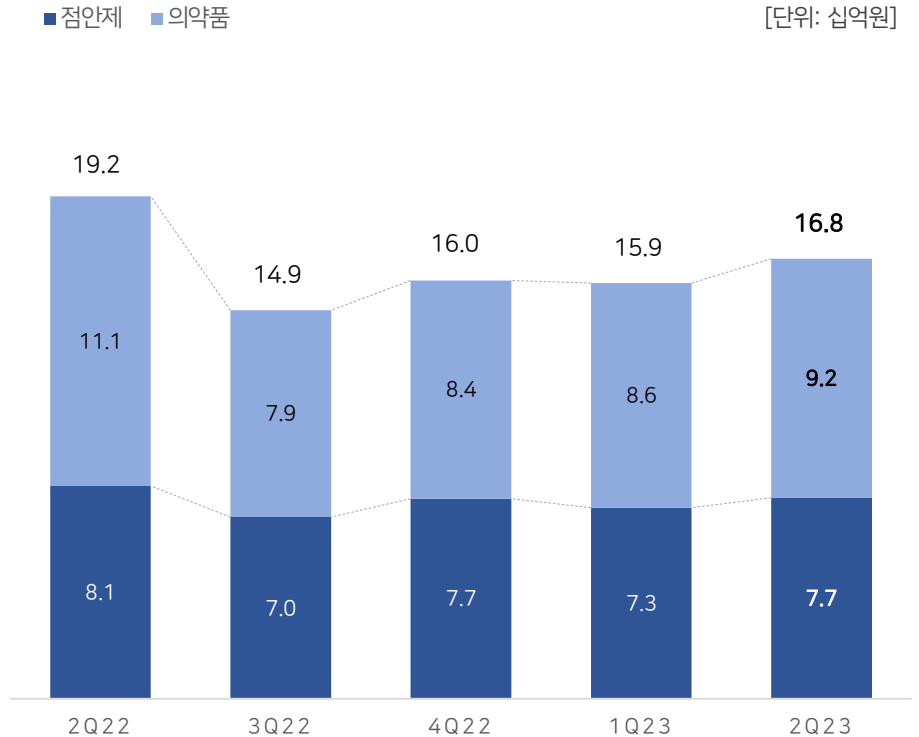
- 마취제, 미국 수출 증가로 5분기 연속 최대 매출 경신 (176억원)



수탁(CMO)

2분기 매출액 **168억** (YoY ▼12.4%, QoQ ▲6.2%)

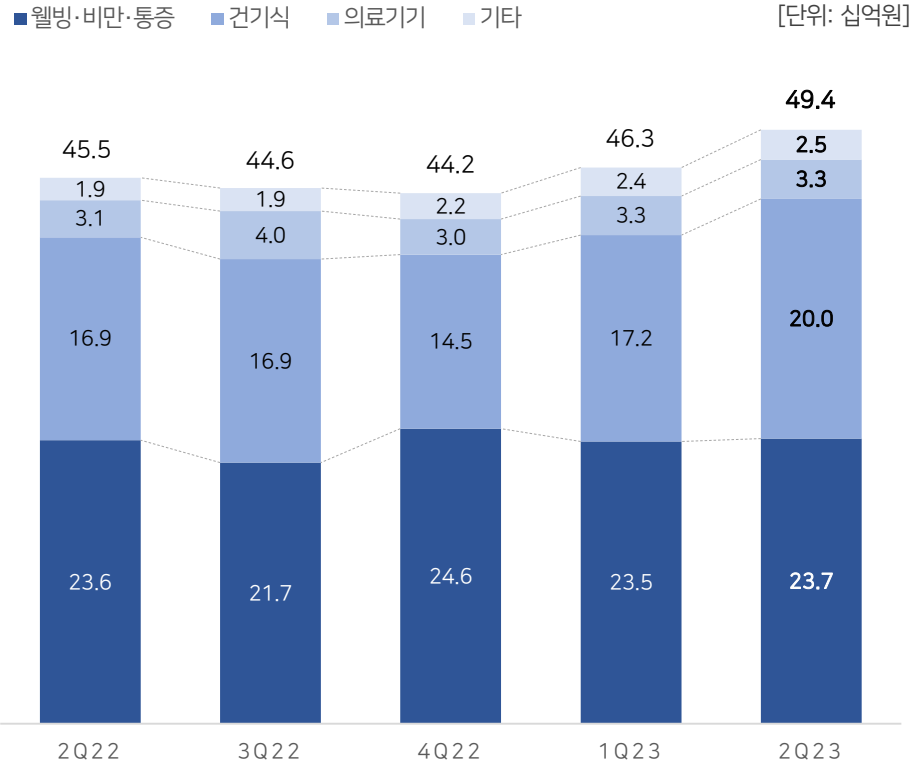
- 안정적인 제약산업 성장 기반 견조한 매출 달성



뷰티·웰빙

2분기 매출액 494억 (YoY ▲8.8%, QoQ ▲6.8%)

- 건강기능식품, 신제품 출시 효과로 분기 최초 200억 매출 달성

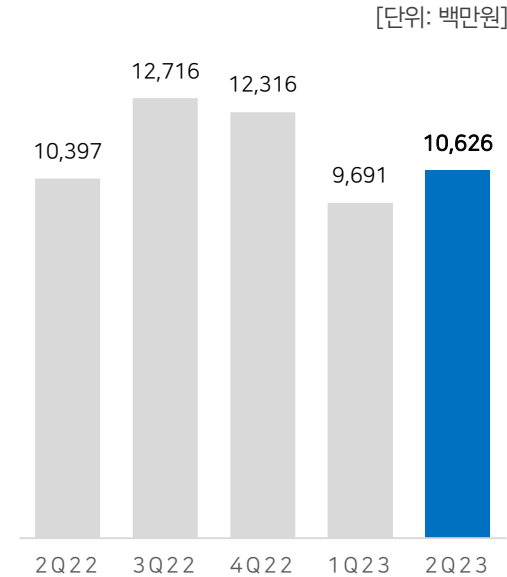


hu Huons Foodience

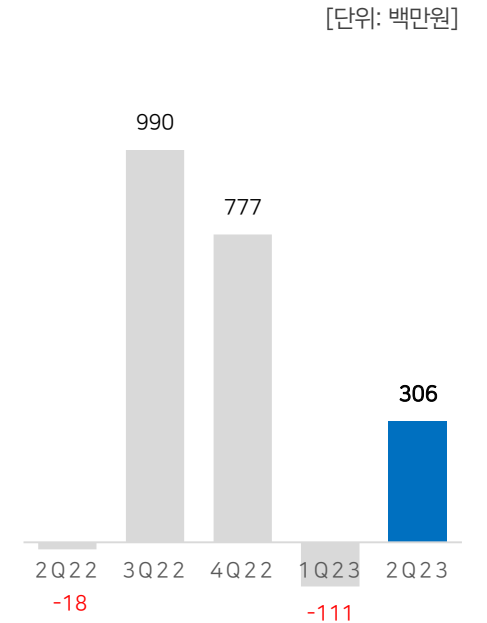
2분기 매출액 106억 (YoY ▲2.2%, QoQ ▲9.6%) / 영업이익 3억 (흑자전환)

- 공장 가동률 상승에 따른 고정비 절감 효과 (원가율 개선, 판관비 효율화)

매출액



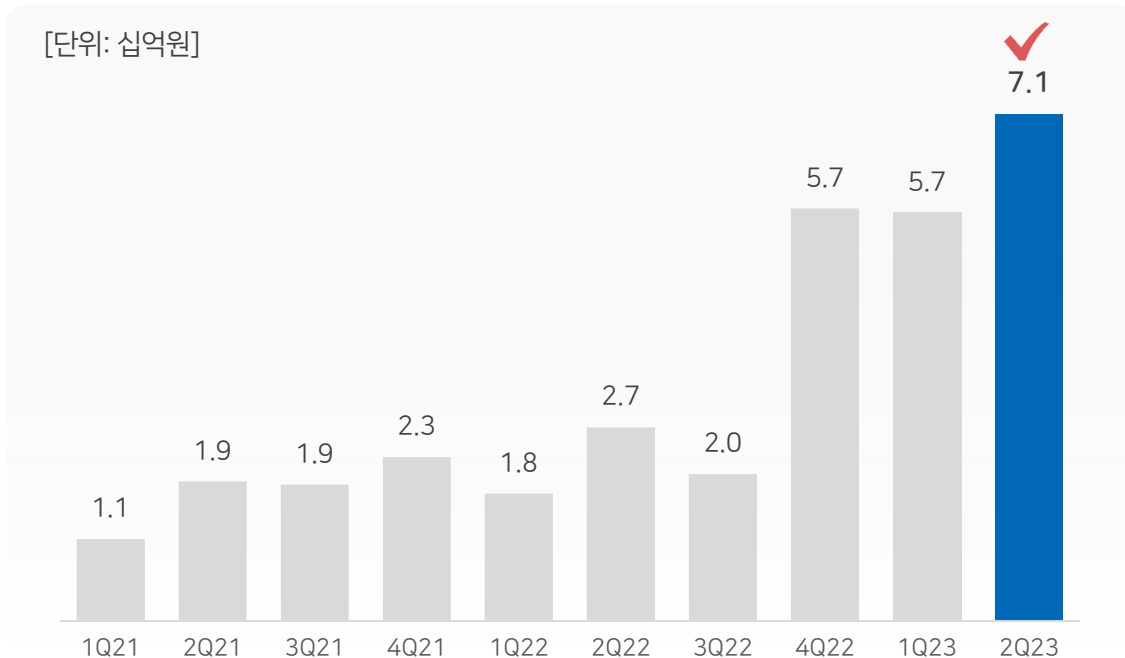
영업이익



주사제, 북미 지역 수출 최대 기록

- 상반기 매출액 127억원 기록하며 반년 만에 작년 실적 초과 달성 (YoY ▲185% 성장)
- 북미 시장 경쟁력 강화를 위한 수출 의약품 라인업 확대
 - 미국 2% 리도카인(바이알) FDA ANDA 추가 획득 / 캐나다 1% 리도카인(바이알, 앰플) 공급 허가 획득

[美 주사제 수출 추이]



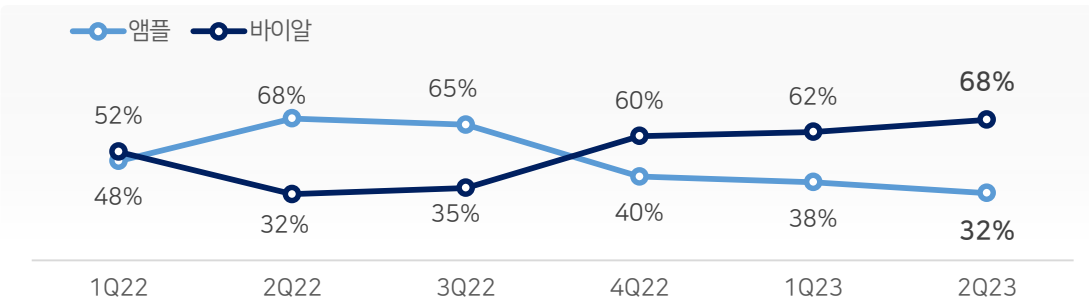
[제품별 美 매출액]

[단위: 백만원]

구분	2021	2022	'22. 1H.	'23. 1H.	YoY
리도카인	5,721	9,919	2,777	11,713	▲322%
부피바카인	163	463	69	176	▲155%
생리식염수	1,377	1,875	1,624	852	▼48%
합계	7,261	12,257	4,470	12,741	▲185%

[제제별 美 수출 비중]

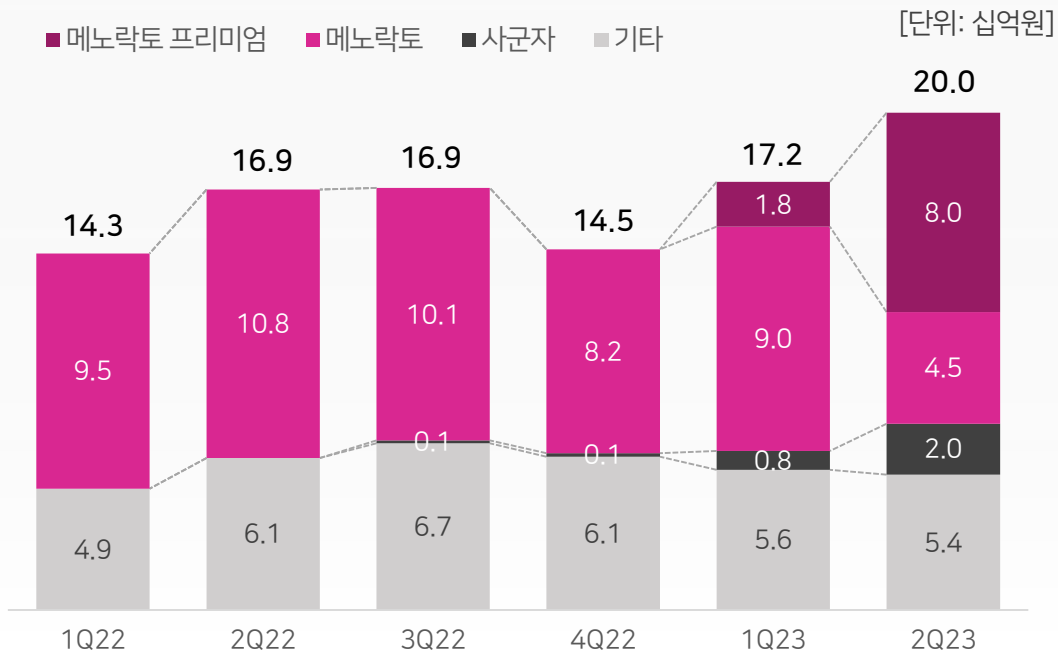
[단위: %]



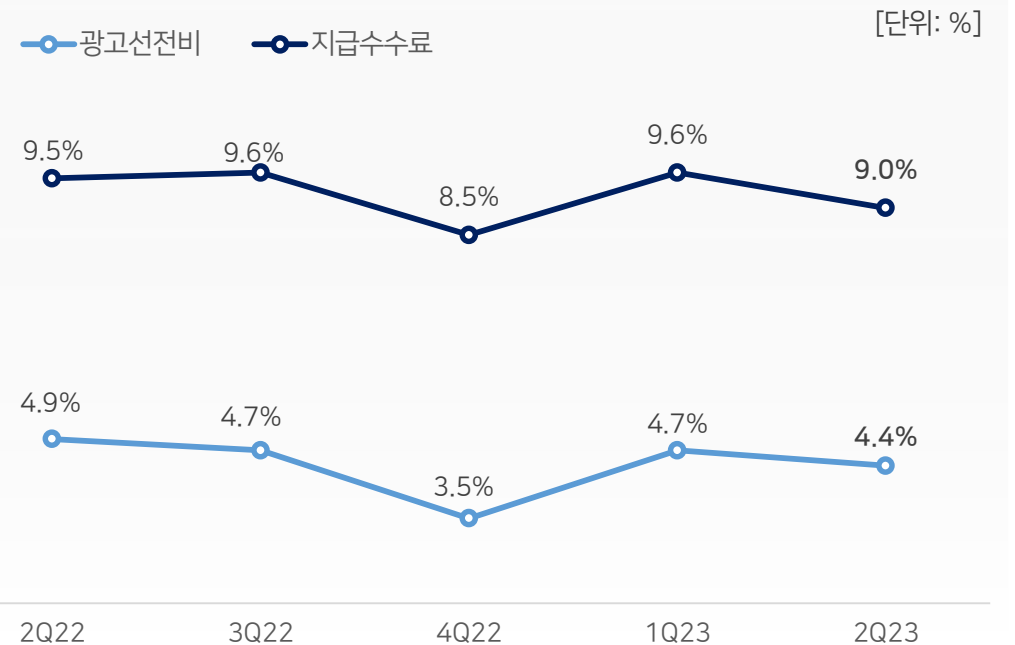
건강기능식품, 신제품 출시 효과 특목

- '메노락토¹⁾' 라인업 분기 매출 125억원 기록하며 최대 매출 경신 / '사군자²⁾' 출시 분기 매출 20억원 급성장
- 신제품 출시에 따른 판매 채널 다변화로 비용 효율화 효과 확인

[주요 건기식 매출 추이]



[주요 비용 매출 비중 추이]



1) 'lactobacillus acidophilus YT1 (개별인정형원료)'을 함유한 갱년기 증상 완화 건강기능식품
 2) '사군자추출분말 (개별인정형원료)'을 함유한 남성 전립선 건강 개선 건강기능식품

안구건조증 신약 개발 본격 시동

- 안구건조증 치료제 신약 임상 도전: FPR2 Selective peptide ligand 'HUC1-394' 1상 IND 신청
- 사이클로스포린 농도를 낮춘 복합 점안제 개발: 'HUC2-007' 임상 3상 진행 중

구분	NCP112(HUC1-394) / 합성신약	HU007(HUC2-007) / 개량신약
물질	NCP112 Heptameric peptide FPR2(선천면역조절 기능의 GPCR) agonist	사이클로스포린 0.02% + 트레할로오스 3% 복합제
개발 단계	국내 임상 1상 IND 신청	국내 임상 3상 진행 중
특장점	<ul style="list-style-type: none"> ✓ 신규 메커니즘 기반의 안구건조증 치료제 ✓ 펩타이드 제제로 부작용 측면 및 독성 발생 가능성이 상대적으로 낮음 ✓ FPR2 Selective peptide ligand로서 FPR2를 활성화 시켜 염증반응을 억제 ✓ 안구건조증에 의한 각결막염 등을 유의하게 억제하여 손상된 각막을 회복시키는 효과 	<ul style="list-style-type: none"> ✓ 사이클로스포린 농도를 낮추고 트레할로오스 부형제를 복합한 개량신약 ✓ 사이클로스포린 단일 점안제 대비 동일 효능 & 부작용 개선 ✓ 입자 크기를 20nm 이하로 줄인 투명한 액상 타입 제조하여 복약 편의성 증진
비고	노바셀테크놀로지로부터 기술 도입	산자부 핵심기술사업 지원 과제

의약품 생산 능력

[단위: 천개, 백만원]

구분	연간 생산 능력 ²⁾			2022년 생산실적		증설 라인 가동 시점	
	제형 ¹⁾	현재	증설 후	증가량	생산수량		매출액
주사제	앰플	57,000	57,000	-	58,000	33,201	-
	바이알	26,000	79,000	+204%	30,000	33,767	2H25
	카트리지	135,000	201,000	+49%	98,000	28,264	2H25
	플라스틱	28,000	28,000	-	27,000	9,674	-
	점안제	355,000	525,000	+48%	331,000	39,176	4Q23
정제	592,000	592,000	-	702,000	114,331	-	

#. 산출방법 : 배치당 생산시간 및 가동가능일수 적용 산출 (기준일 : '23.06.30)

[단위: 천개]

구분	단위	1일생산량	월평균가동일	연간생산능력 ²⁾	
					제형 ¹⁾
주사제	앰플	Ample	265	18	57,000
	바이알	Vial	120	18	26,000
	카트리지	Ct	600	19	135,000
	플라스틱	Pe	124	19	28,000
점안제	Pe	1,127	26	355,000	
정제	T	2,574	19	592,000	

#. 당해 사업연도의 가동률

[단위: 천개]

구분	연간 생산능력	실제 생산량 (상반기)	평균 가동률 ²⁾ (연 환산)
제형 ¹⁾			
주사제	246,000	127,536	103.7%
점안제	355,000	179,407	101.1%
정제, 캡슐제	592,000	730,388	122.1%

1) 캡슐제, 액제 등 기재하지 않음.

2) 가동 여건(가동일수, 일평균 가동시간 등)에 따라 변동될 수 있음.

주주환원 정책 강화 - 중간 배당 시행

- 기업 가치 제고를 위한 투명하고 적극적인 주주환원 정책 시행
- 중간 배당 실시 : 연 1회 배당 (기말) → 연 2회 배당 (중간, 기말)

[’23년 중간 배당]

배당종류	현금배당
1주당 배당금	300원
시가 배당률 ¹⁾	0.95%
배당금 총액	3,548,828,700원
배당기준일	2023년 6월 30일
이사회 결의일	2023년 8월 8일
지급일	2023년 8월 25일

배당 기준

주당 배당금 (Dividends Per Share)

목표 배당

직전 사업연도 주당 배당금 比 0% ~ 30% 상향

배당 형태

현금 배당 (결산배당 + 중간배당)

정책 기간

3년 (2023년 ~2025년)

이사회

<p>송수영</p> <p>직위 사 장 직책 대표이사</p> <p>주요약력</p> <ul style="list-style-type: none"> - 현) 휴온스 대표이사 - Deloitte Consulting Japan 대표이사 - 한양대 산업공학 학사 	<p>윤상배</p> <p>직위 부사장 직책 대표이사</p> <p>주요약력</p> <ul style="list-style-type: none"> - 현) 휴온스 대표이사 - 보령제약 부문장 - GSK Korea 본부장 - 중앙대 약학 석사 	<p>김시백</p> <p>직위 전무이사 직책 사내이사</p> <p>주요약력</p> <ul style="list-style-type: none"> - 현) 휴온스 제조총괄 - SK케미칼 - 한국베링거인겔하임 - 충북대 화학교육 학사 	<p>윤성태</p> <p>직위 회 장 직책 기타비상무이사</p> <p>주요약력</p> <ul style="list-style-type: none"> - 현) 휴온스그룹 회장 - 현) 제약바이오협회 이사장 - 한국IBM - 한양대 프로젝트관리 석사
<p>임덕호</p> <p>직위 이 사 직책 사외이사 감사위원장</p> <p>주요약력</p> <ul style="list-style-type: none"> - 현) 한양대 석좌교수 - 한양대 제13대 총장 - 한국은행 자문교수 - Rice Univ. 경제학 박사 	<p>정도익</p> <p>직위 이 사 직책 사외이사 감사위원</p> <p>주요약력</p> <ul style="list-style-type: none"> - 현) 법무법인 화우 위원 - 공정거래위원회 서기관 - 명지대 토목공학 학사 	<p>박용곤</p> <p>직위 이 사 직책 사외이사 감사위원</p> <p>주요약력</p> <ul style="list-style-type: none"> - 현) 휴온스 사외이사 - 한국식품연구원 원장 - 영남대 식품가공 및 미생물학 박사 	

이사회 내 위원회

감사 위원회

- 위원장 임덕호 사외이사
- 위원 정도익 사외이사
- 위원 박용곤 사외이사

ESG 위원회

- 위원장 송수영 대표이사
- 위원 임덕호 사외이사
- 위원 정도익 사외이사

연결 재무상태표

[단위: 백만원]

구 분	2Q22	3Q22	FY2022	1Q23	2Q23
자산	471,288	467,951	472,627	469,951	473,508
유동자산	255,142	249,634	247,015	239,345	239,357
비유동자산	216,146	218,317	225,612	230,605	234,151
부채	191,058	184,282	185,107	174,711	163,317
유동부채	139,691	118,241	103,453	94,414	83,510
비유동부채	51,368	66,041	81,654	80,297	79,807
자본	280,230	283,669	287,520	295,240	310,191
지배기업 소유주지분	275,492	278,604	282,456	290,216	305,070
자본금	5,968	5,968	5,968	5,968	5,968
자본잉여금	71,886	71,882	69,784	69,784	69,824
자본조정	-5,398	-4,809	-2,108	-1,507	-1,152
기타포괄손익누계액	1,454	1,654	1,127	1,467	1,151
이익잉여금	201,582	203,909	207,686	214,504	229,280
비지배지분	4,738	5,065	5,064	5,024	5,121
자본과 부채 총계	471,288	467,951	472,627	469,951	473,508

연결 손익계산서

[단위: 백만원]

구 분	2Q22	3Q22	4Q22	1Q23	2Q23
매출액	124,074	123,129	129,314	127,919	140,697
매출원가	57,078	57,633	59,390	59,126	65,722
매출총이익	66,995	65,496	69,924	68,794	74,974
판매비와관리비	56,125	63,471	53,684	57,606	57,098
영업이익	10,870	2,025	16,240	11,187	17,876
관계/공동기업손익	281	176	-554	17	149
영업외손익	-1,761	2,100	-85	6,241	487
세전이익	9,390	4,301	15,601	17,446	18,512
법인세비용	1,892	1,672	11,837	3,578	3,649
당기순이익	7,498	2,629	3,764	13,869	14,863
지배지분순이익	7,612	2,327	3,777	13,916	14,776
비지배지분순이익	-114	301	-13	-47	87

Thank you