

hu



Investor Relations

3Q. 2023.



Huons

Disclaimer

본 자료의 재무정보는 K-IFRS(한국채택국제회계기준)에 따라 작성되었습니다.

본 자료는 객관적 기준 등을 참고하여 작성하였으나 일부는 예상, 전망 또는 주관적 판단에 의한 표현이 포함되어 있을 수 있고, 향후 환경의 변화, 상이한 데이터집계 기준 등에 의하여 본 자료와 일치하지 않은 다른 숫자와 해석이 도출 될 수도 있음을 양지하시기 바랍니다.

따라서 여기에 포함되어 있는 서술정보만을 믿고 이 정보에만 의존한 투자결정을 내리지 말아야 하며, 투자책임은 전적으로 투자자 자신에게 있음을 밝혀드립니다. 아울러 본 자료에 변경내용이 발생하였을 경우 이를 의무적으로 Update하여 추가적으로 제공해야 할 의무가 있지 않음을 알려드립니다.

Contents

1. 기업 개요
2. 경영실적
3. 사업부문별 실적
4. 주요 사업 현황
5. Appendix

회사 개요

회사명	(주)휴온스
대표이사	송수영, 윤상배
설립일	1965. 7. (인적분할 전 기준)
사업분야	제약, 헬스케어(의료기기, 건기식)
사업장	본사: 경기도 성남시 수정구 창업로17 1공장/2공장: 충북 제천시 바이오밸리로 연구센터: 경기 안산시 상록구 한양대학로
홈페이지	www.huons.com

휴온스 그룹
“제약, 의료기기, 화장품, 건기식 사업을 영위하는 토털 헬스케어 그룹”

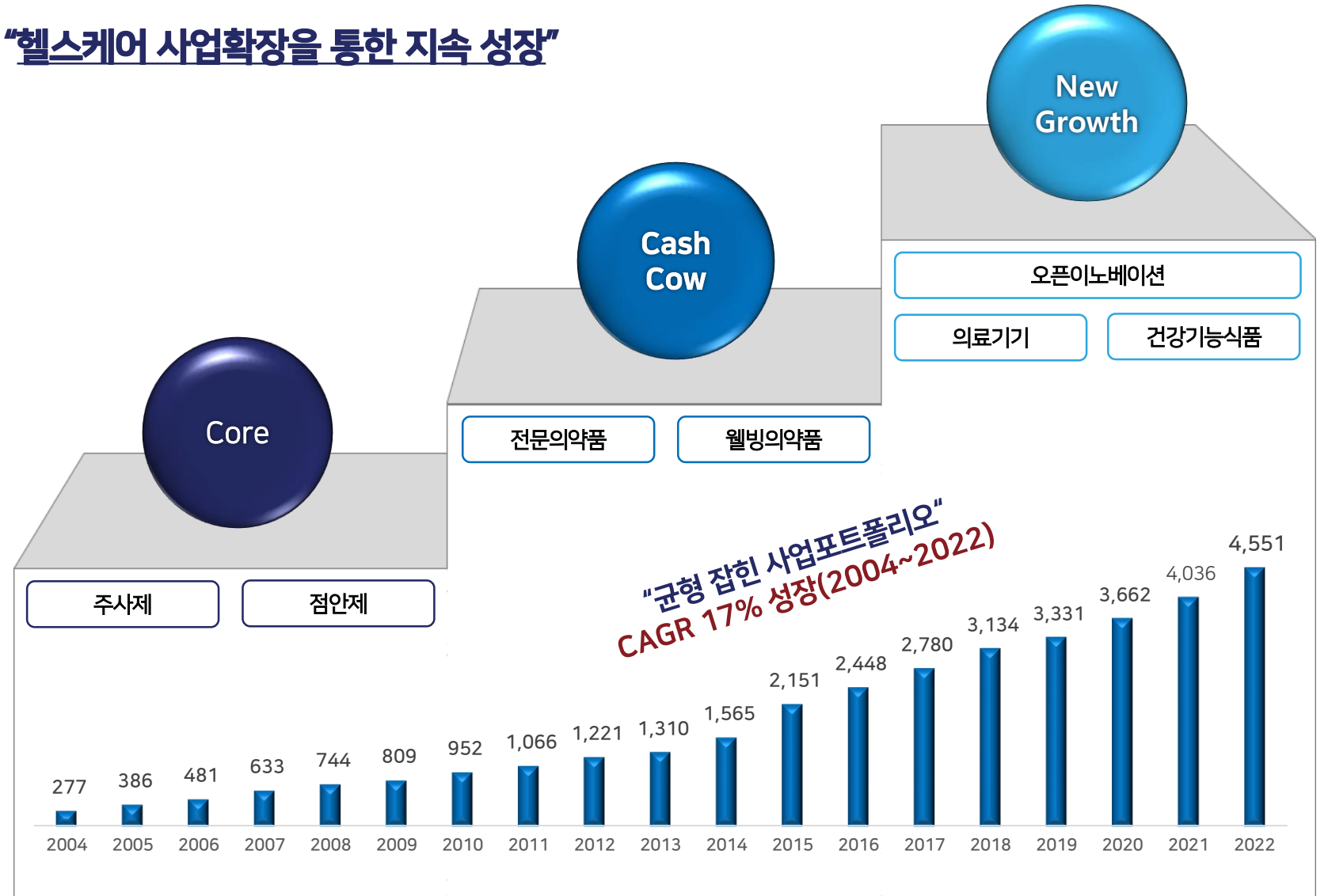


※ 지분율 기준: 우선주를 포함한 발행주식총수

주요 연혁

- 1965 광명약품공업사 설립
- 2006 코스닥 상장
- 2016 인적분할 지주회사 체제 전환
- 2017 0.9% 생리식염주사제
미FDA ANDA 승인
- 2018 1% 리도카인주사제(앰플)
미FDA ANDA 승인
- 2019 0.75% 부피바카인 주사제
미FDA ANDA 승인
- 2020 1% 리도카인주사제(바이알)
미FDA ANDA 승인
- 2020 국내 최초 여성 갱년기 유산균
"메노락토 프로바이오틱스" 출시
- 2022 건기식 자회사 휴온스푸드언스 합병
- 2023 2% 리도카인주사제(바이알)
미FDA ANDA 승인

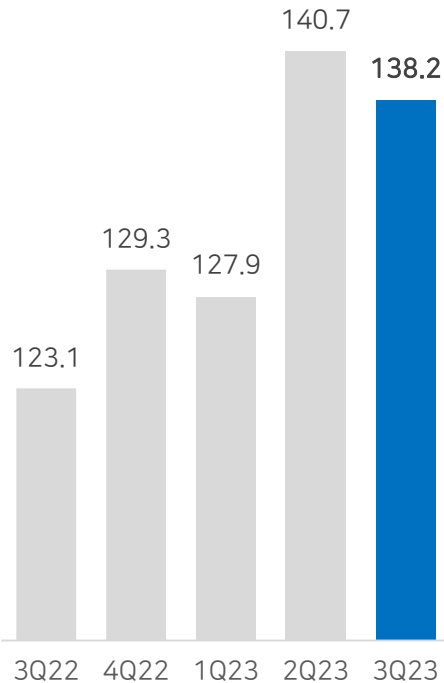
"헬스케어 사업확장을 통한 지속 성장"



- 전문의약품사업 고성장 지속하며 매출 및 이익 성장
- 제2공장 가동 시작하며 관련 원가 증가 / 판관비율 감소

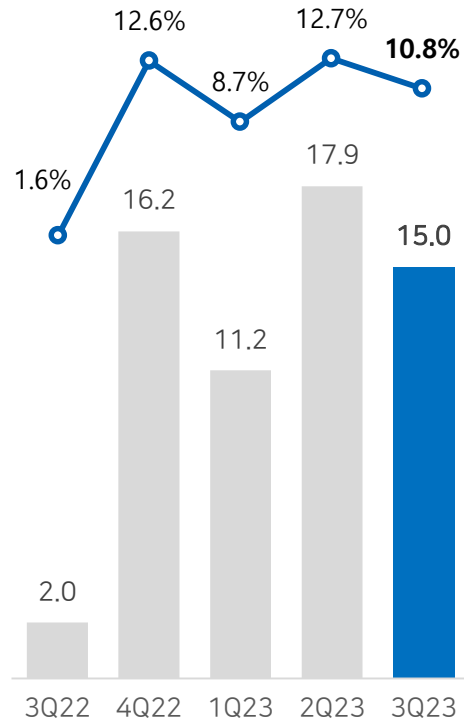
매출액

[단위: 십억원]



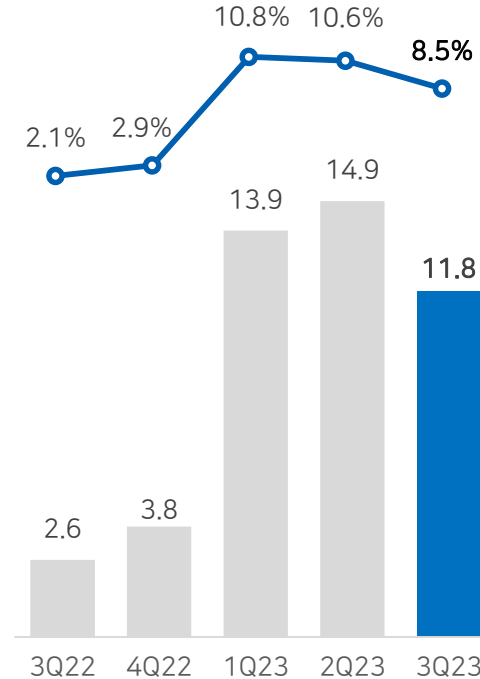
영업이익

[단위: 십억원, %]



순이익

[단위: 십억원, %]



[매출액]

1,382억 (YoY ▲12.2%, QoQ ▼1.8%)

- ✓ 전문의약품 매출 성장 지속으로 비중 확대

[영업이익]

150억 (YoY ▲638.4%, QoQ ▼16.4%)

- ✓ 2공장 비용 증가 등 매출원가율 상승
- ✓ 판관비(광고비, 지급수수료) 비중 감소

[순이익]

118억 (YoY ▲348.1%, QoQ ▼20.7%)

- ✓ 파생상품 평가손실 (19억)

• 매출원가 678억 (YoY ▲17.6%, QoQ ▲3.1%) / 판매비와 관리비 554억 (YoY ▼12.7%, QoQ ▼2.9%)

✓ 제2공장 점안제 라인 9월 GMP 인증, 감가상각비 및 시험생산 비용

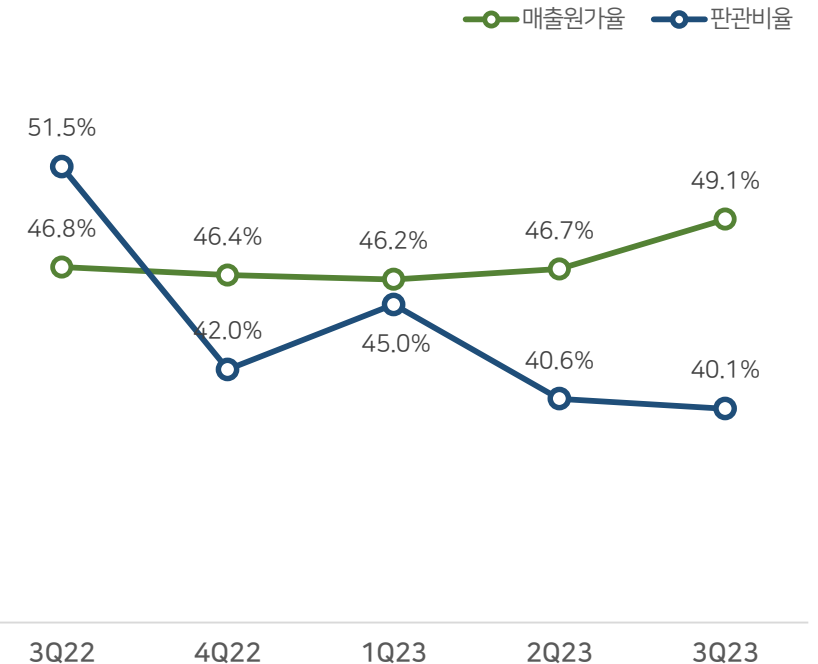
✓ 주요 판매비와 관리비 비중 감소 (광고선전비, 지급수수료)

비용 분석

[단위: 십억원, %]

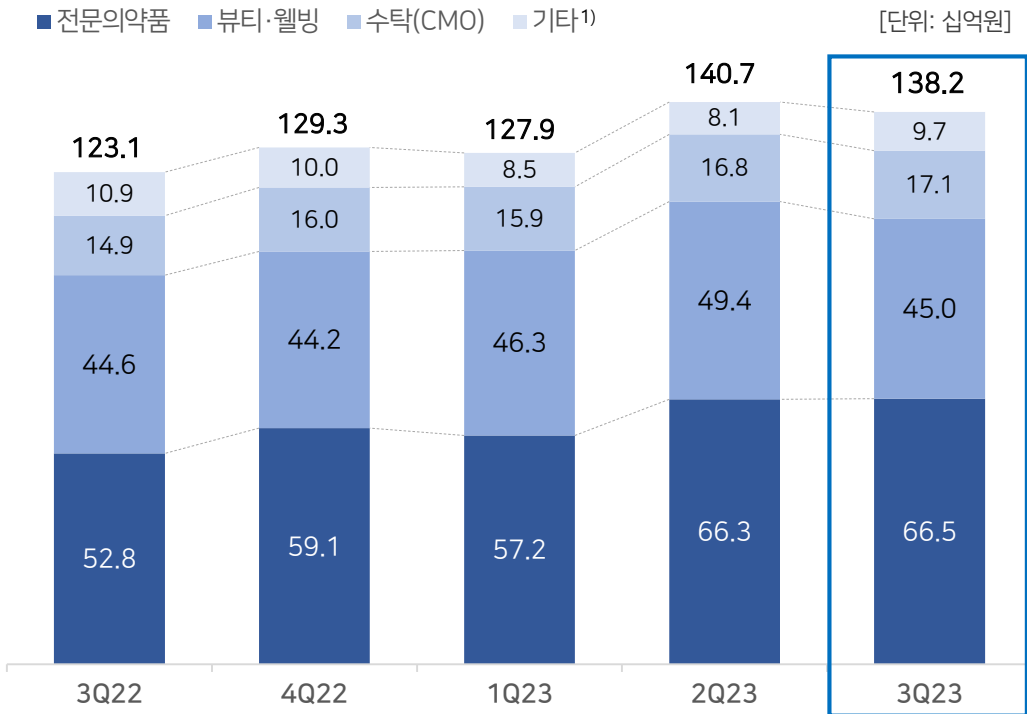
구분	3Q22		4Q22		1Q23		2Q23		3Q23		YoY	QoQ
매출액	123.1		129.3		127.9		140.7		138.2		+12.2%	-1.8%
매출원가	57.6	47%	59.4	46%	59.1	46%	65.7	47%	67.8	49%	+17.6%	+3.1%
판매비와관리비	63.5	52%	53.7	42%	57.6	45%	57.1	41%	55.4	40%	-12.7%	-2.9%
구분	금액	비중	금액	비중	금액	비중	금액	비중	금액	비중	YoY	QoQ
인건비 ¹⁾	7.9	6%	7.8	6%	8.1	6%	7.8	6%	7.7	6%	-2.2%	-1.0%
광고선전비	5.7	5%	4.5	4%	6.0	5%	6.2	4%	4.9	4%	-14.0%	-20.8%
지급수수료	11.8	10%	11.0	9%	12.3	10%	12.6	9%	11.0	8%	-7.2%	-13.2%
연구개발비	9.3	8%	8.7	7%	8.2	6%	7.3	5%	9.2	7%	-1.1%	+26.6%
기타 판관비	28.7	23%	21.8	17%	23.0	18%	23.1	16%	22.5	16%	-21.4%	-2.5%

매출원가율 / 판관비율



사업부문별 매출액

[전문의약품] 3분기 매출액 **665억** (YoY ▲26.0%, QoQ ▲0.2%)
[뷰티·웰빙] 3분기 매출액 **450억** (YoY ▲0.9%, QoQ ▼9.0%)
[수탁(CMO)] 3분기 매출액 **171억** (YoY ▲14.7%, QoQ ▲1.3%)



3분기 주요 실적 Review

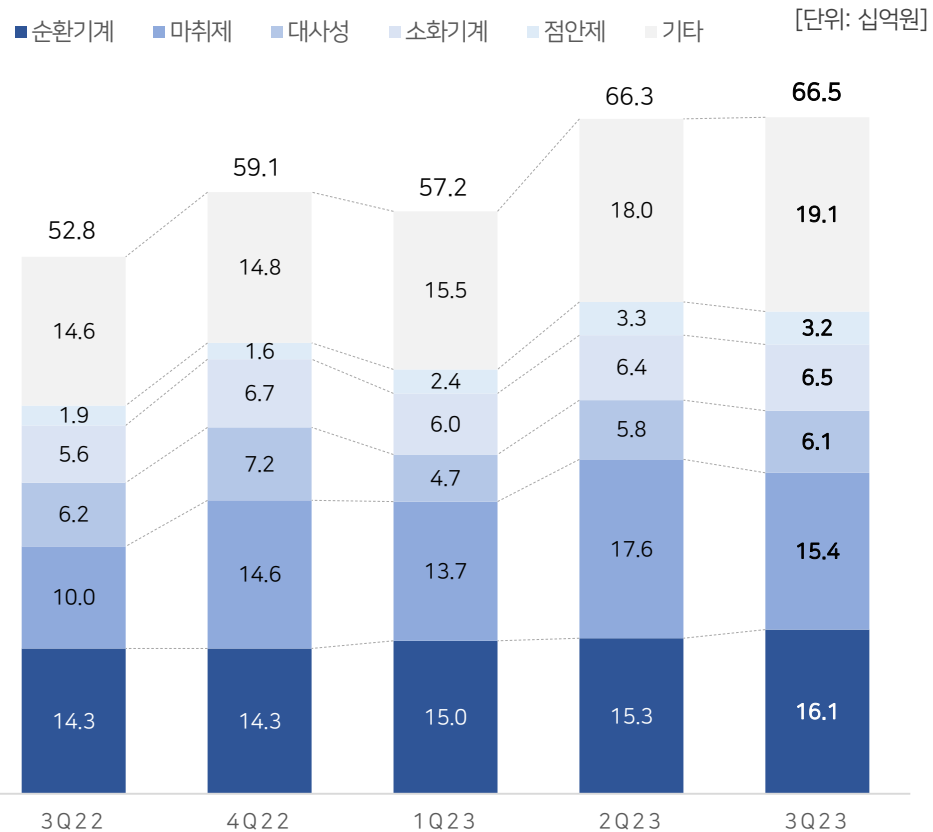
- **역대 분기 최대 전문의약품 매출액 달성**
 - 만성질환(순환기계, 대사성) 의약품의 안정적 매출 성장
 - 슈가마텍스나트룸(마취회복제) MENA 지역 첫 수출
- **다양한 의약품의 수출 확대 수익성 증가 기대 (3분기 수출액 146억, YoY ▲ 90.5%)**
 - 주사제(바이알, 앰플, 카트리지), 점안제(사이클로스포린) 수출액 증가
 - 북미 외 주요 ROW(중동, 동남아, 남미 등)향 수출 점진적 확대
- **고마진 의약품 매출 증가 / 건강기능식품 사업 이익 확대 전략**
 - 비급여 주사제(비타민, 셀라나제) 분기 최대 매출 (122억, ▲ YoY 16.0%)
 - 메노락토, 홈쇼핑 방영 횟수 감소에도 안정적 매출 달성(94억) / 사군자 분기 최대 매출 (34억)

4분기 사업 전망 Preview

- **마취제 중심 해외 수출 지속적인 증가**
 - 2% 리도카인 마취제 매출 확대 / 캐나다 1% 리도카인 마취제 첫 출하
 - 美 부피바카인 주사제 제조단위 증량(70→300L) 승인 완료
- **의료기기 사업 확대 기대**
 - 연속혈당측정기 신제품 '덱스콤 G7' 식약처 허가 (10월)
 - 지투이社 스마트 인슐린 펜 '디아콘 P8' 국내 첫 출시 (11월)

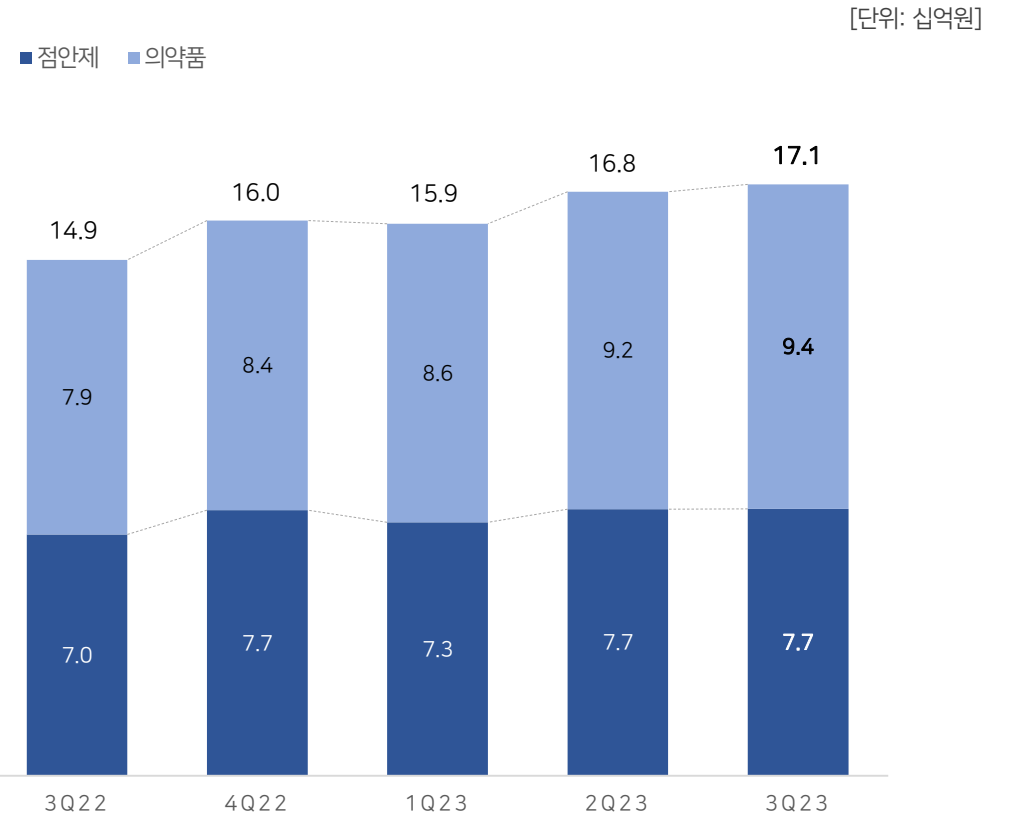
전문의약품

3분기 매출액 665억 (YoY ▲26.0%, QoQ ▲0.2%)



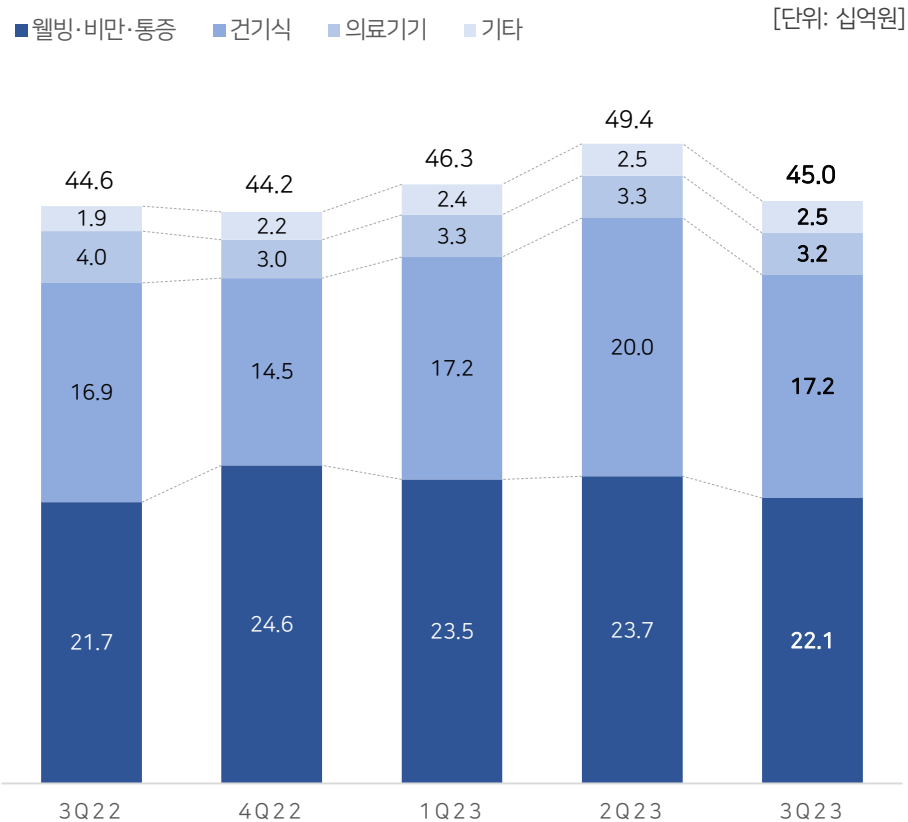
수탁(CMO)

3분기 매출액 171억 (YoY ▲14.7%, QoQ ▲1.3%)



뷰티·웰빙

3분기 매출액 450억 (YoY ▲0.9%, QoQ ▼9.0%)

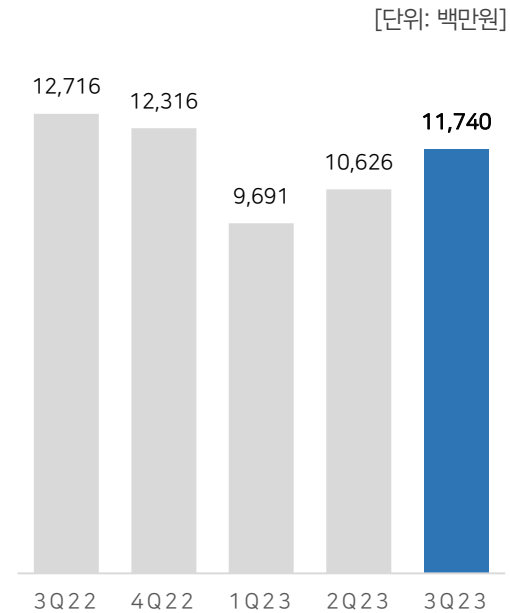


hu Huons Foodience

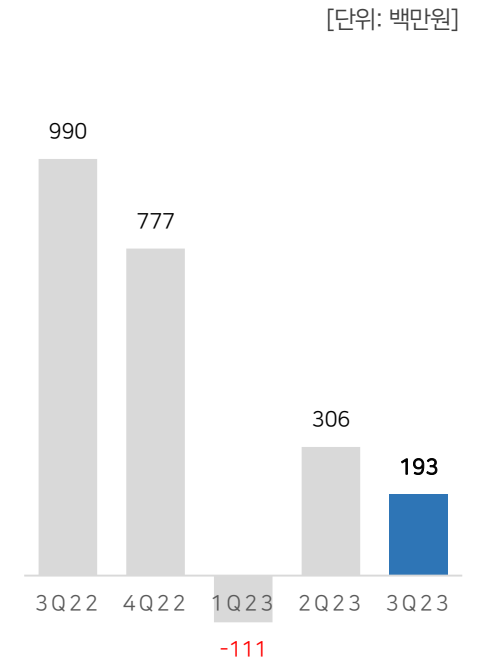
3분기 매출액 117억 (YoY ▼7.7%, QoQ ▲10.5%)

3분기 영업이익 2억 (YoY ▼80.5%, QoQ ▼36.8%)

매출액



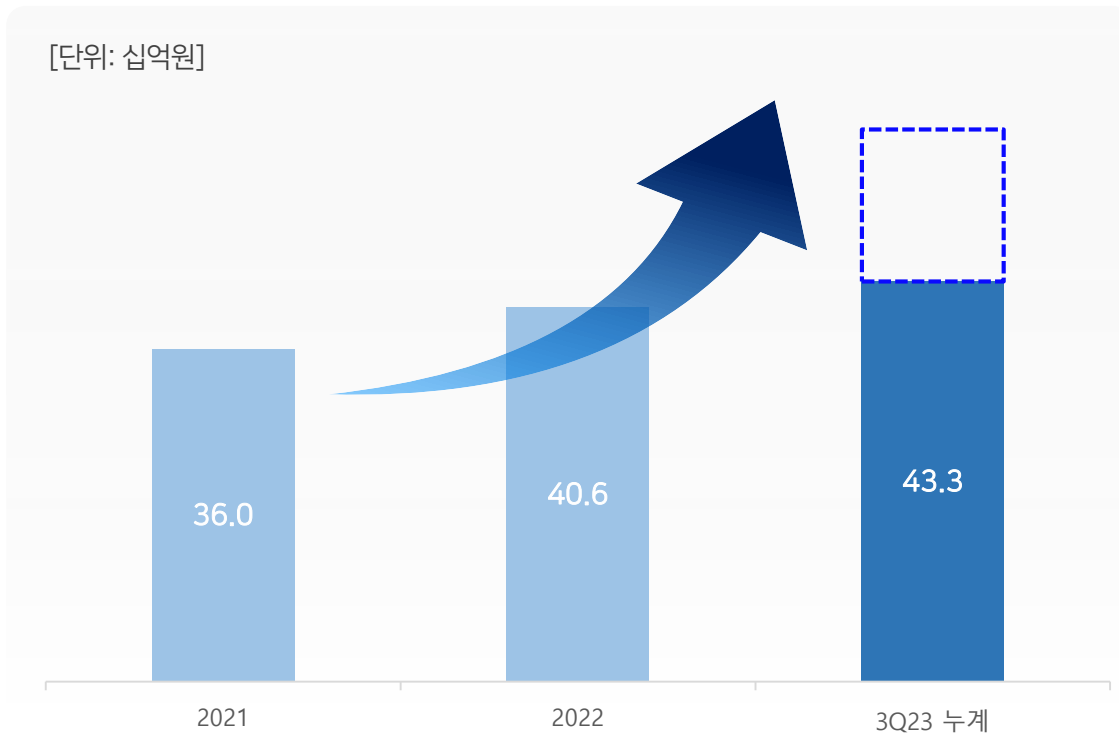
영업이익



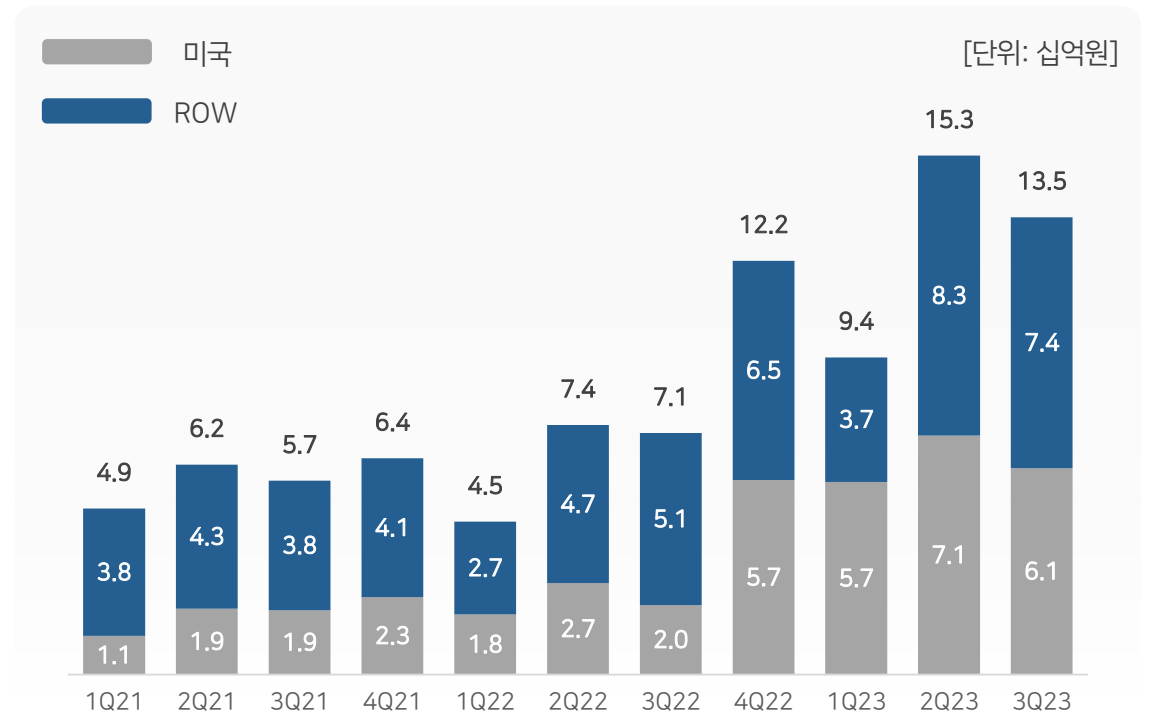
다양한 의약품 수출 확대를 통한 글로벌 사업 확장

해외 계열사와 협업으로 현지 사업기회 발굴 → 주사제, 점안제 등의 수출 품목 확대
 북미 외 중국, 동남아 중동 등 해외수출 다변화 노력 → '23년 8월 사우디 SFDA GMP 승인

[3개년 수출 추이]



[주사제 수출 추이]



- 1공장 다양한 공정개선 노력으로 생산량 증대
 - 주사제 일부 품목 타 제조소 이관 진행 / 수출 품목 제조 단위 사이즈 증량 (부피바카인, 리도카인 등)
- 2공장 점안제 라인 상업 생산 개시 / 주사제 라인 건설 순항 중
 - 점안제 라인 GMP 승인 (9월) → 시험생산 중 및 품목승인 준비 중 / 일부 품목 상업생산 가동 (연내)



생산 라인

구분 (단위: 백만원)	생산실적 ('23년 누적)	월평균 가동일수	가동률 ('23년 평균)
주사제	93,804	18일	105%
점안제	31,620	26일	99%
정제/캡슐	97,852	19일	114%



생산 라인

구분	생산능력	증설규모	가동시기
점안제	1.7 억관	1공장 比 +48%	4Q23
주사제 - 바이알	5300 만개	1공장 比 +204%	2H25
주사제 - 카트리지	6600 만개	1공장 比 +49%	2H25

안구건조증 신약 파이프라인

- 안구건조증 치료제 신약 임상 도전: FPR2 Selective peptide ligand 'HUC1-394' 1상 IND 신청
- 사이클로스포린 농도를 낮춘 복합 점안제 개발: 'HUC2-007' 임상 3상 진행 중

구분	NCP112(HUC1-394) / 합성신약	HU007(HUC2-007) / 개량신약
물질	NCP112 Heptameric peptide FPR2(선천면역조절 기능의 GPCR) agonist	사이클로스포린 0.02% + 트레할로오스 3% 복합제
개발 단계	국내 임상 1상 IND 신청	국내 임상 3상 진행 중
특장점	<ul style="list-style-type: none"> ✓ 신규 메커니즘 기반의 안구건조증 치료제 ✓ 펩타이드 제제로 부작용 측면 및 독성 발생 가능성이 상대적으로 낮음 ✓ FPR2 Selective peptide ligand로서 FPR2를 활성화 시켜 염증반응을 억제 ✓ 안구건조증에 의한 각결막염 등을 유의하게 억제하여 손상된 각막을 회복시키는 효과 	<ul style="list-style-type: none"> ✓ 사이클로스포린 농도를 낮추고 트레할로오스 부형제를 복합한 개량신약 ✓ 사이클로스포린 단일 점안제 대비 동일 효능 & 부작용 개선 ✓ 입자 크기를 20nm 이하로 줄인 투명한 액상 타입 제조하여 복약 편의성 증진
비고	노바셀테크놀로지로부터 기술 도입	산자부 핵심기술사업 지원 과제

주주환원 정책 강화 - 중장기 배당 정책

- 기업 가치 제고를 위한 투명하고 적극적인 주주환원 정책 시행
- 중간 배당 실시 : 연 1회 배당 (기말) → 연 2회 배당 (중간, 기말)

[중장기 배당 정책]

배당 기준

주당 배당금 (Dividends Per Share)

목표 배당

직전 사업연도 주당 배당금 比 0% ~ 30% 상향

배당 형태

현금 배당 (결산배당 + 중간배당)

정책 기간

3년 (2023년 ~2025년)

[휴온스 주주환원 현황]

구분		2023년 ¹⁾	2022년	2021년	2020년	2019년
휴온스	현금배당	35억 (주당 300원)	71억 (주당 600원)	65억 (주당 600원)	59억 (주당 600원)	63억 (주당 700원)
	시가배당률 ²⁾	0.95%	2.1%	1.3%	1.0%	1.3%
	주식배당	-	-	주당 0.1주	주당 0.1주	주당 0.1주
	자기주식	-	-	-	50억	-

1) 중간배당 기준 금액, 결산배당 추후 결의 예정.

2) 배당기준일 전전거래일로부터 과거 1주일간의 거래소시장에서 형성된 최종가격의 산술평균가격에 대한 1주당 배당금 비율.

이사회

<p>송수영</p> <p>직위 사 장 직책 대표이사</p> <p>주요약력</p> <ul style="list-style-type: none"> - 현) 휴온스 대표이사 - Deloitte Consulting Japan 대표이사 - 한양대 산업공학 학사 	<p>윤상배</p> <p>직위 부사장 직책 대표이사</p> <p>주요약력</p> <ul style="list-style-type: none"> - 현) 휴온스 대표이사 - 보령제약 부문장 - GSK Korea 본부장 - 중앙대 약학 석사 	<p>김시백</p> <p>직위 전무이사 직책 사내이사</p> <p>주요약력</p> <ul style="list-style-type: none"> - 현) 휴온스 제조총괄 - SK케미칼 - 한국베링거인겔하임 - 충북대 화학교육 학사 	<p>윤성태</p> <p>직위 회 장 직책 기타비상무이사</p> <p>주요약력</p> <ul style="list-style-type: none"> - 현) 휴온스그룹 회장 - 현) 제약바이오협회 이사장 - 한국IBM - 한양대 프로젝트관리 석사
<p>임덕호</p> <p>직위 이 사 직책 사외이사 감사위원장</p> <p>주요약력</p> <ul style="list-style-type: none"> - 현) 한양대 석좌교수 - 한양대 제13대 총장 - 한국은행 자문교수 - Rice Univ. 경제학 박사 	<p>정도익</p> <p>직위 이 사 직책 사외이사 감사위원</p> <p>주요약력</p> <ul style="list-style-type: none"> - 현) 법무법인 화우 위원 - 공정거래위원회 서기관 - 명지대 토목공학 학사 	<p>박용곤</p> <p>직위 이 사 직책 사외이사 감사위원</p> <p>주요약력</p> <ul style="list-style-type: none"> - 현) 휴온스 사외이사 - 한국식품연구원 원장 - 영남대 식품가공 및 미생물학 박사 	

이사회 내 위원회

감사 위원회

- 위원장 임덕호 사외이사
- 위원 정도익 사외이사
- 위원 박용곤 사외이사

ESG 위원회

- 위원장 송수영 대표이사
- 위원 임덕호 사외이사
- 위원 정도익 사외이사

연결 재무상태표

[단위: 백만원]

구 분	3Q22	4Q22	1Q23	2Q23	3Q23
자산	467,951	472,627	469,951	473,508	497,160
유동자산	249,634	247,015	239,345	239,357	257,749
현금 등*	95,544	84,621	62,432	51,878	71,033
매출채권	70,480	75,212	78,971	86,632	87,482
재고자산	66,919	74,480	84,901	88,129	86,937
비유동자산	218,317	225,612	230,605	234,151	239,411
부채	184,282	185,107	174,711	163,317	176,505
유동부채	118,241	103,453	94,414	83,510	97,197
매입채무	13,266	16,615	19,199	16,961	15,179
단기차입금	10,000			207	207
비유동부채	66,041	81,654	80,297	79,807	79,308
장기차입금	47,826	65,826	65,000	65,000	65,000
자본	283,669	287,520	295,240	310,191	320,655
지배기업 소유주지분	278,604	282,456	290,216	305,070	315,512
이익잉여금	203,909	207,686	214,504	229,280	237,497
비지배지분	5,065	5,064	5,024	5,121	5,143
안정성 지표					
유동비율(유동자산/유동부채)	211%	239%	254%	287%	265%
부채비율(부채/자본)	65%	64%	59%	53%	55%
차입금비율(차입금/자본)	20%	23%	22%	21%	20%
순차입금비율(차입금-현금/자본)	-13%	-7%	1%	4%	-2%
이자보상배율(영업이익/이자비용)	198%	1510%	1630%	3414%	2427%

* '현금 등'은 현금 및 현금성 자산 + 단기금융자산

** 4개 분기 누적

연결 손익계산서

[단위: 백만원]

구 분	3Q22	4Q22	1Q23	2Q23	3Q23
매출액	123,129	129,314	127,919	140,697	138,166
매출원가	57,633	59,390	59,126	65,722	67,789
매출총이익	65,496	69,924	68,794	74,974	70,377
판매비와관리비	63,471	53,684	57,606	57,098	55,425
영업이익	2,025	16,240	11,187	17,876	14,952
관계/공동기업손익	176	-554	17	149	243
영업외손익	2,100	-85	6,241	487	-683
세전이익	4,301	15,601	17,446	18,512	14,512
법인세비용	1,672	11,837	3,578	3,649	2,732
당기순이익	2,629	3,764	13,869	14,863	11,780
지배지분순이익	2,327	3,777	13,916	14,776	11,766
비지배지분순이익	301	-13	-47	87	14
수익성 지표					
영업이익률	1.6%	12.6%	8.7%	12.7%	10.8%
EBITDA 마진	5.8%	15.9%	12.1%	15.8%	14.2%
당기순이익률	2.1%	2.9%	10.8%	10.6%	8.5%
ROE**	6.2%	8.1%	9.8%	11.9%	14.7%
총자산 회전율(매출/자산)**	106%	108%	111%	110%	111%
레버리지(자산/자본)	165%	164%	159%	153%	155%

Thank you